

Документ подписан простой электронной подписью

Информация о владельце:

ФИО: Игнатенко Виталий Иванович

Должность: Проректор по образовательной деятельности и молодежной политике

Дата подписания: 06.10.2023 07:33:30

Уникальный программный идентификатор: a49ae343af5448d45d7e7e1e4996f59da8109ba78

Аналитическая справка

по результатам анкетирования обучающихся

«Выбор колледжа и удовлетворенность студенческой жизнью»

Цель: изучение степени удовлетворенности обучающихся качеством профессиональной подготовки.

Респонденты: обучающиеся 2х-4х курсов

Метод исследования: социологический метод анкетного опроса

Форма проведения опроса: электронный.

Сроки проведения опроса: 2-5 октября 2023 года.

Опрос осуществляли: начальник учебно-методического отдела колледжа - Федичкина С.В., специалист по учебно-методической работе - Кашаева Н.Д.

Краткая характеристика: Исследование проводилось методом on-line анкетирования обучающихся. Для организации опроса использовался единый инструмент сбора данных - Google-форма. Доступ респондентов к онлайн опросу был организован через группы в WhatsApp. Опрос был добровольным, анонимным. Опрос включал 37 вопросов, включенных в пять разделов критерия удовлетворенности:

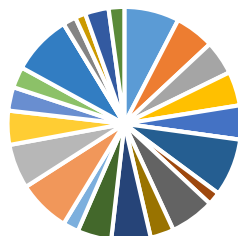
1. Выбор колледжа (1-7 вопросы)
2. Морально-психологический климат в колледже (8-13 вопросы)
3. Учебный процесс (14-23 вопросы)
4. Внеучебная деятельность (24-29 вопросы)
5. Социально-демографические характеристики (30-36 вопросы)

В опросе приняли участие 277 обучающихся колледжа, что составляет 51% всего состава обучающихся очной формы обучения 2-х – 4х курсов. Опрос «Выбор колледжа и удовлетворенность студенческой жизнью» - фронтальный. В опросе приняли участие обучающиеся всех специальностей, групп.

Результаты опроса обработаны статистическими инструментами электронных таблиц, приложения Google-формы. Результаты приведены в абсолютных и относительных значениях, обобщены в диаграммах.

Наиболее активными оказались студенты групп 2ТЭ-22, 2ПСО-22, ЗРПИ-21, 3СДМ-21, 4АП-20, 4 СДМ-20, 4АМ-20.

В какой группе Вы учитесь?



- | | | | | | |
|-------------|-----------|-----------|-----------|-----------|-------------|
| ■ 2ТЭ-22 | ■ 3ТЭ-21 | ■ 4ТЭ-20 | ■ 2ЭО-22 | ■ 3ЭО-21 | ■ 4ЭО-20 |
| ■ 4АП-20 | ■ 2РПИ-22 | ■ 3РПИ-21 | ■ 4РПИ-20 | ■ 4АМ-20 | ■ 2СДМ-22 А |
| ■ 2СДМ-22 Б | ■ 3СДМ-21 | ■ 4СДМ-20 | ■ 2ЭК-22 | ■ 3ЭК-21 | ■ 4ЭК-20 |
| ■ 2ПСО-22 | ■ 3ПСО-21 | ■ 4ПСО-20 | ■ 2ДОУ-22 | ■ 3ДОУ-21 | ■ 4ДОУ-20 |

Распределение участников опроса по курсам приведено в таблице:

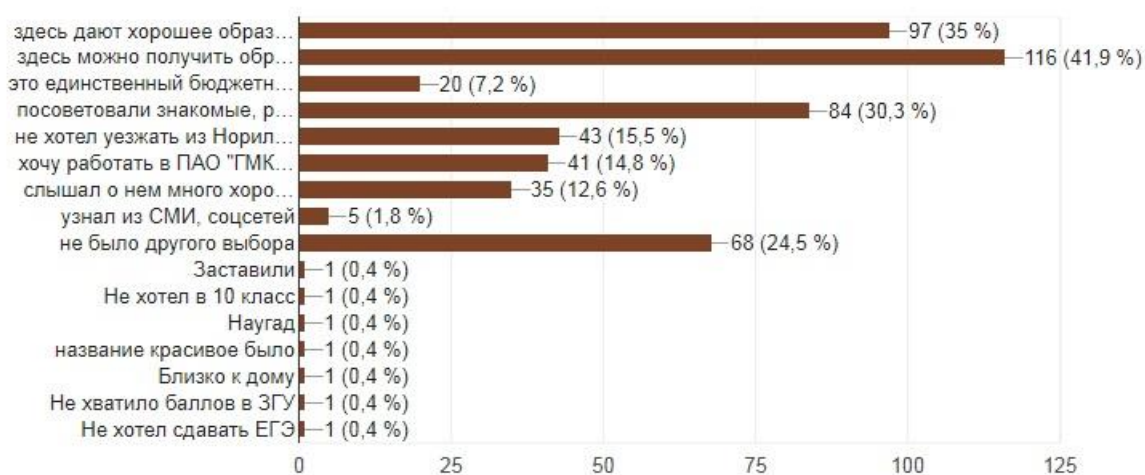
Курс	Всего обучающихся (чел.)	Приняли участие в опросе (чел.)	Приняли участие в опросе (%)
2 курс	199	98	49
3 курс	152	83	55
4 курс	189	95	50

Анализ опроса «Выбор колледжа и удовлетворенность студенческой жизнью».

Вопрос 1.

1. Почему Вы выбрали ПТК?

277 ответов

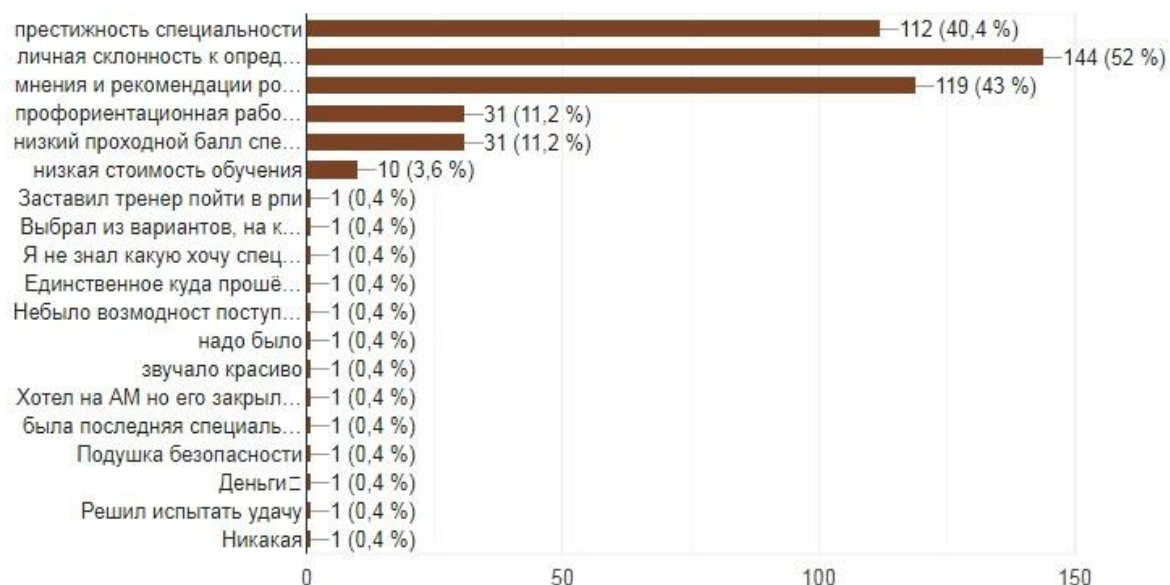


41,7 % респондентов отметили вариант «здесь можно получить образование по выбранной мной профессии» и 34,8 % респондентов отметили вариант «здесь дают хорошее образование». Из чего следует вывод, что обучающиеся целенаправленно шли в Политехнический колледж.

Вопрос 2.

2. Какой фактор сыграл при выборе Вами специальности? (выберите не более 3-х вариантов)

277 ответов



51,8 % респондентов отметили «личная склонность к определенному виду деятельности», 40,6 % выбрали «престижность специальности», 43,1 % респондентов «мнения и рекомендации родителей».

Вопросы 3-5.

3. Prestижно ли учиться в ПТК?

277 ответов



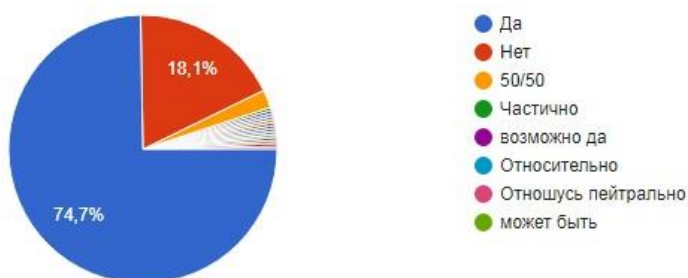
4. Интересно ли Вам учиться?

277 ответов



5. Гордитесь ли Вы своим колледжем?

277 ответов



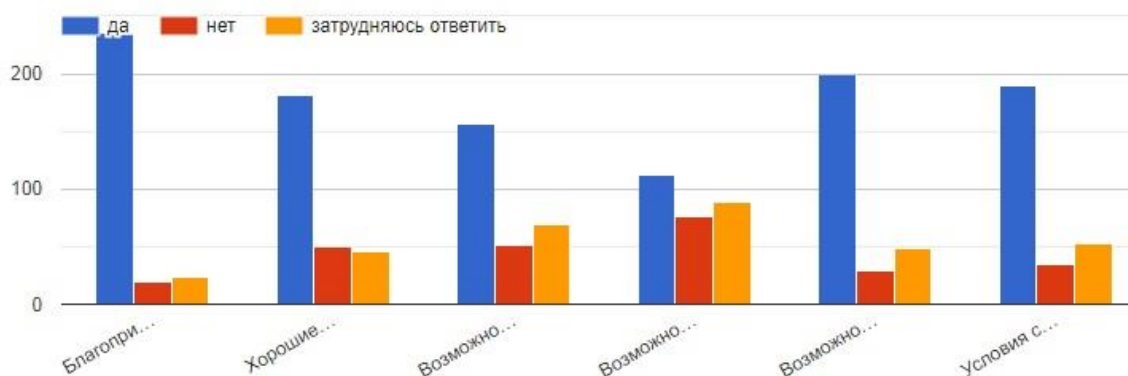
Более 70% опрошенных ответили, что учиться в ПТК престижно, им нравится здесь учиться, и они гордятся своим колледжем.

Вопрос 6.

В этом вопросе респондентам предлагалось отметить наличие в ПТК:

- Благоприятных условий для проведения учебных занятий;
- Хороших условий для занятий физической культурой и спортом;
- Возможность развития студенческого самоуправления;
- Возможность для занятий художественным творчеством;
- Возможность для занятий научным творчеством (олимпиады, конкурсы, научно-исследовательская работа);
- Условий социальной поддержки обучающихся.

6. Имеются ли в ПТК условия и возможности:



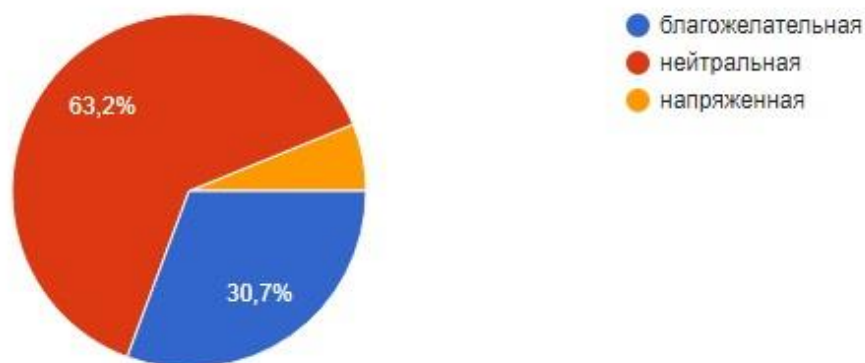
Вопрос 7.

45,5 % опрошенных отметили высокую интенсивность учебной нагрузки.

Вопрос 8.

8. Как вы оцениваете морально-нравственную атмосферу в ПТК?

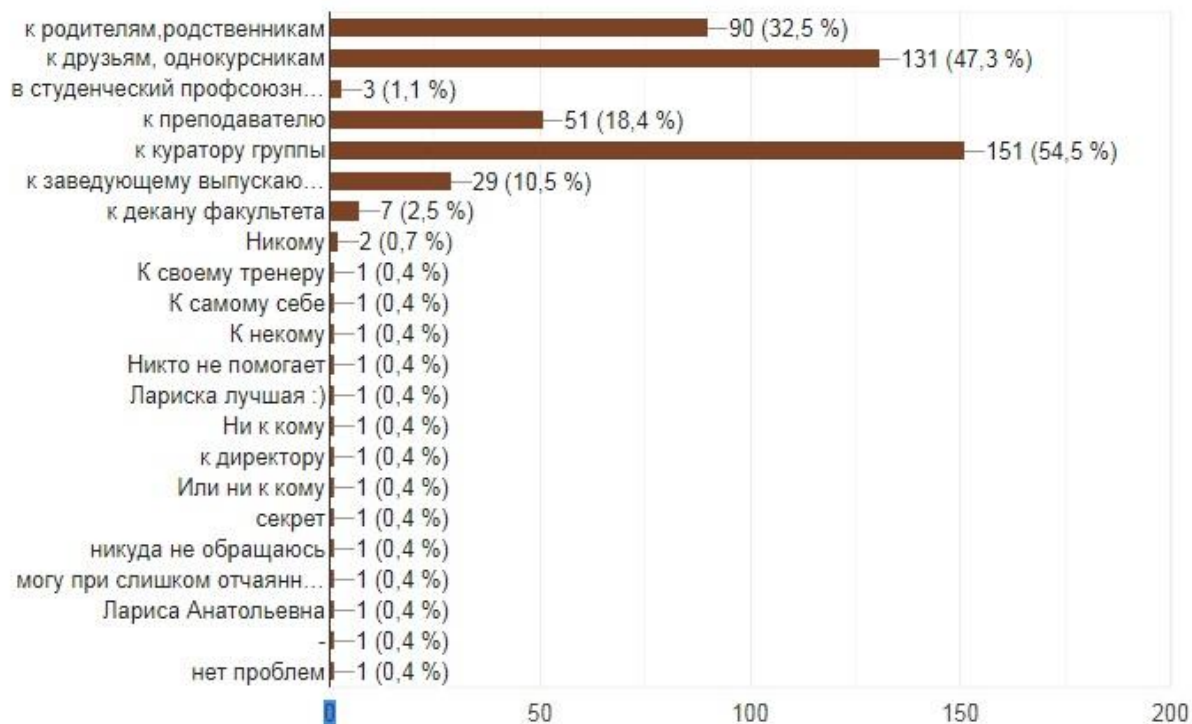
277 ответов



Вопрос 9.

9. Когда возникают какие-либо проблемы, связанные с колледжем, к кому Вы обращаетесь за помощью в первую очередь?

277 ответов



При возникновении проблем в колледже 54,5 % опрошенных обращаются к куратору группы, 47,3 % к однокурсникам, друзьям.

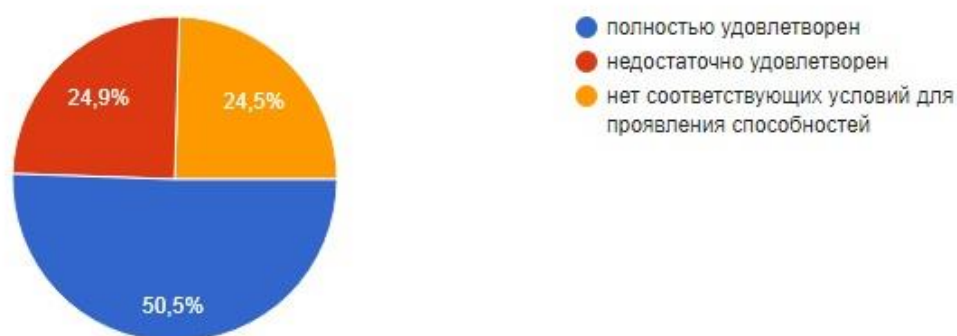
Вопросы 10-11.

В 10 и 11 вопросах предлагалось оценить удовлетворенность:

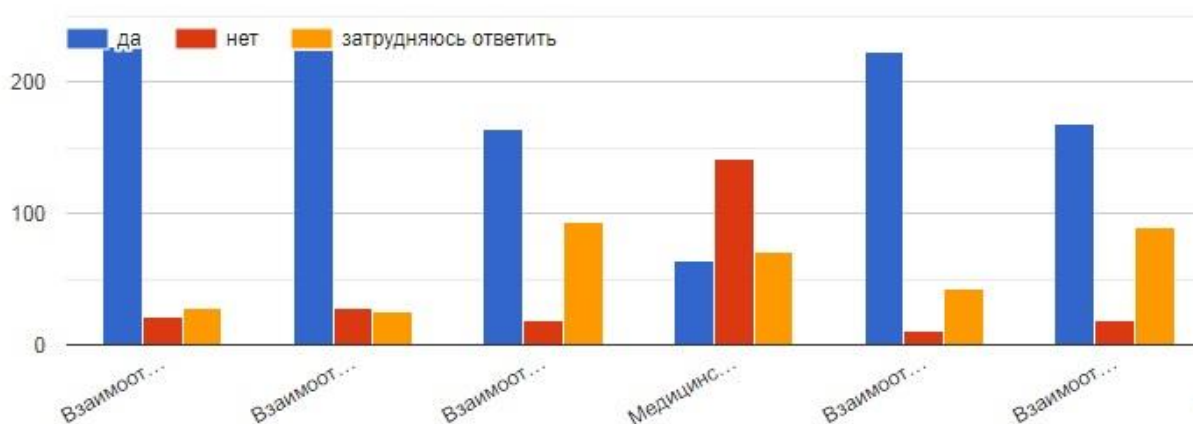
- условиями для творческого развития;
- взаимоотношениями между обучающимися;
- взаимоотношениями с преподавателями;
- взаимоотношениями с деканатом;
- медицинским обслуживанием;
- взаимоотношениями с библиотекой;
- взаимоотношениями с сектором производственных практик и трудоустройства выпускников;
- взаимоотношениями с сотрудниками гардероба.

10. Насколько Вы удовлетворены условиями для творческого развития личности?

277 ответов



11. Удовлетворены ли Вы?

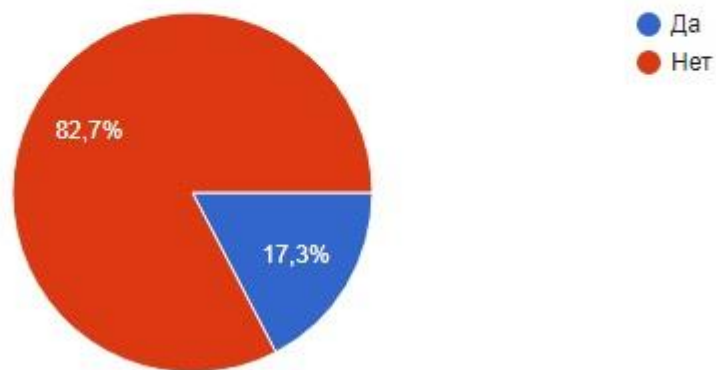


Стоит отметить, что обучающиеся не удовлетворены медицинским обслуживанием и взаимоотношениями с сотрудниками гардероба.

Вопрос 12.

12. Имеют ли место в ПТК, по Вашему мнению, факты коррупции? (взятки, вымогательство)

277 ответов

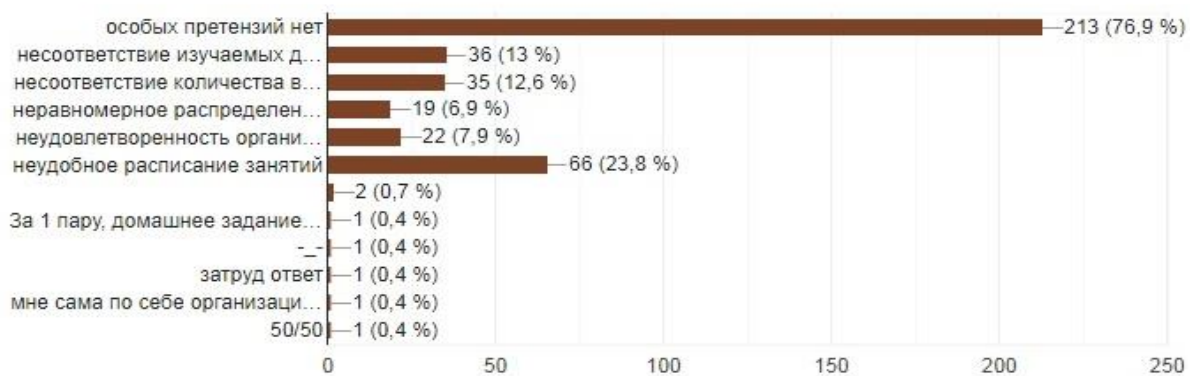


82,7 % респондентов отмечают, что фактов коррупции в ПТК нет.

Вопрос 14.

14. Ваше отношение к организации учебного процесса? (выберите не более 3-х вариантов)

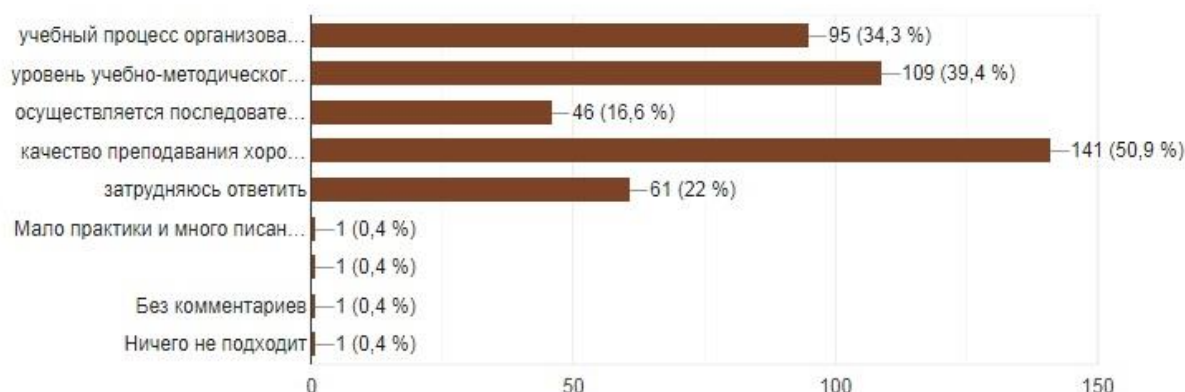
277 ответов



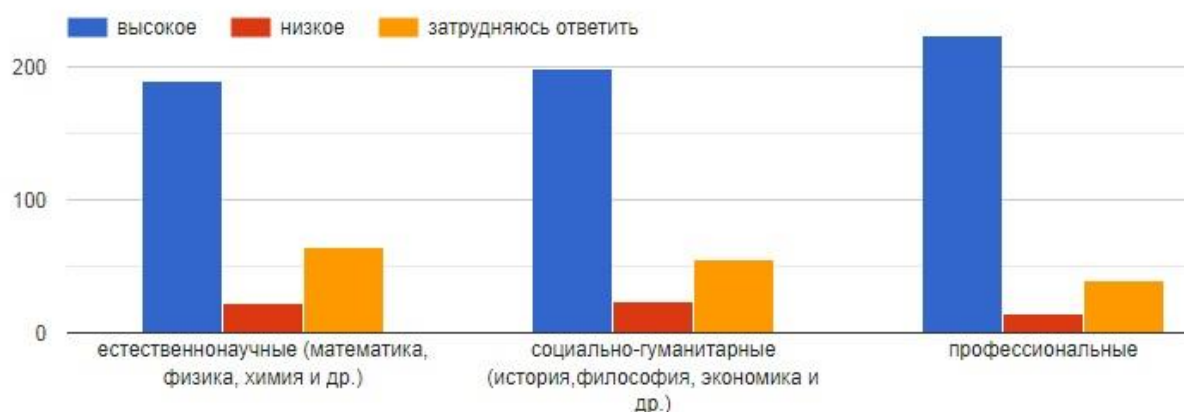
Вопросы 15-16.

15. Какие из высказываний подходят для характеристики организации учебного процесса в ПТК? (выберите не более 3-х вариантов)

277 ответов



16. Оцените качество преподавания в ПТК следующих дисциплин:



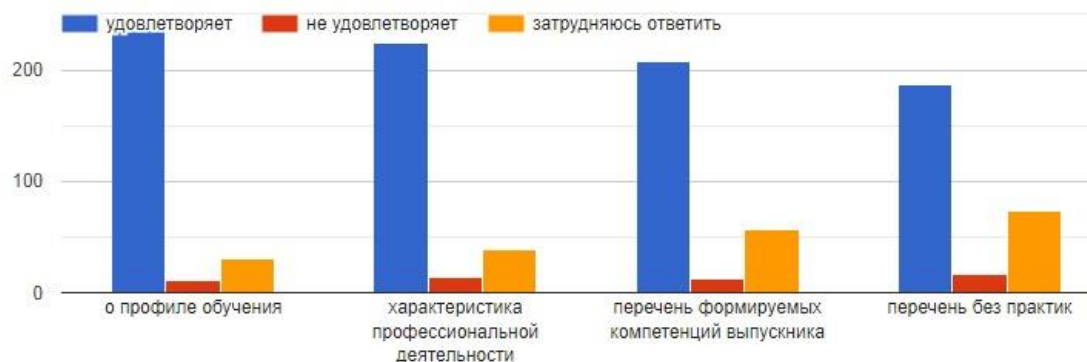
50,9 % респондентов отмечают хорошее качество преподавания и 39,4 % респондентов отмечают уровень учебно-методического обеспечения. Качество преподавания по всем дисциплинам отмечают как высокое.

Вопросы 17-18.

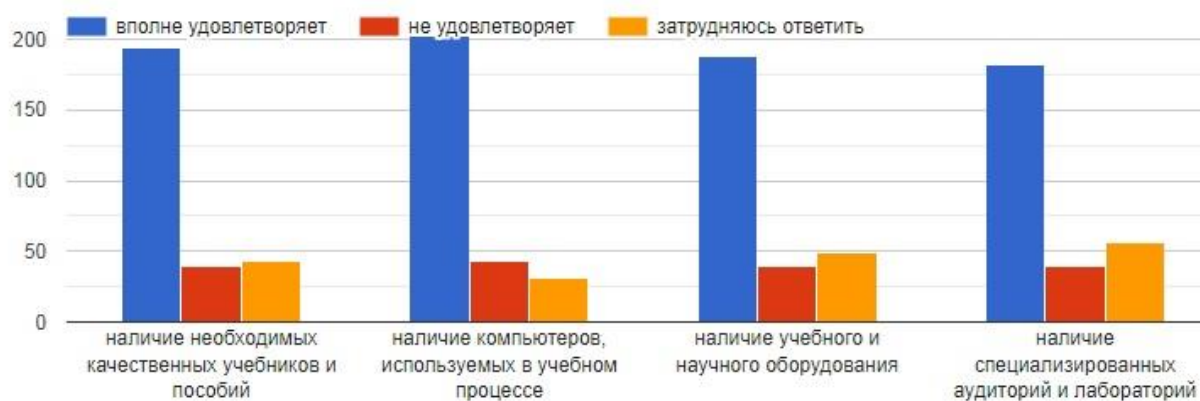
Предлагалось оценить уровень доступности информации по профилям подготовки и уровень удовлетворенности материальной базой ПТК.

По всем направлениям респонденты удовлетворены.

17. Оцените уровень доступности для Вас информации, предоставляемой ПТК по Вашему направлению подготовки.

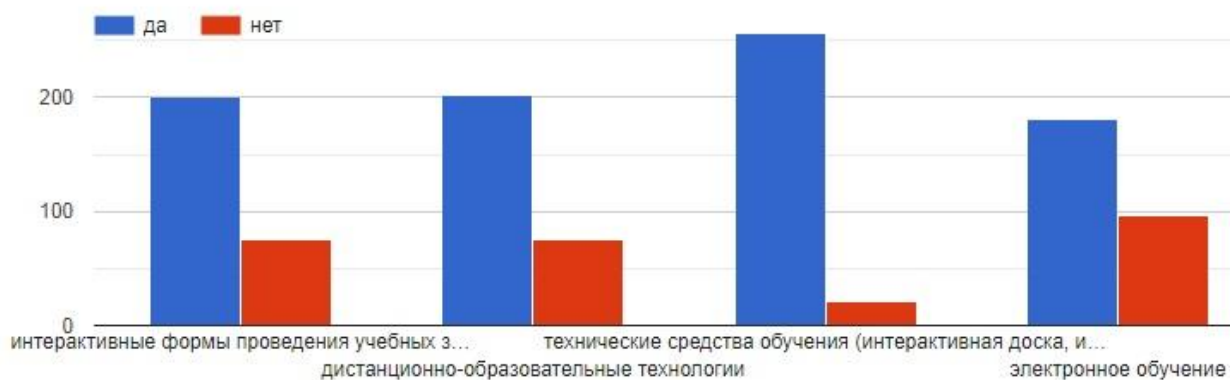


18. Насколько Вас удовлетворяет материальная база ПТК?



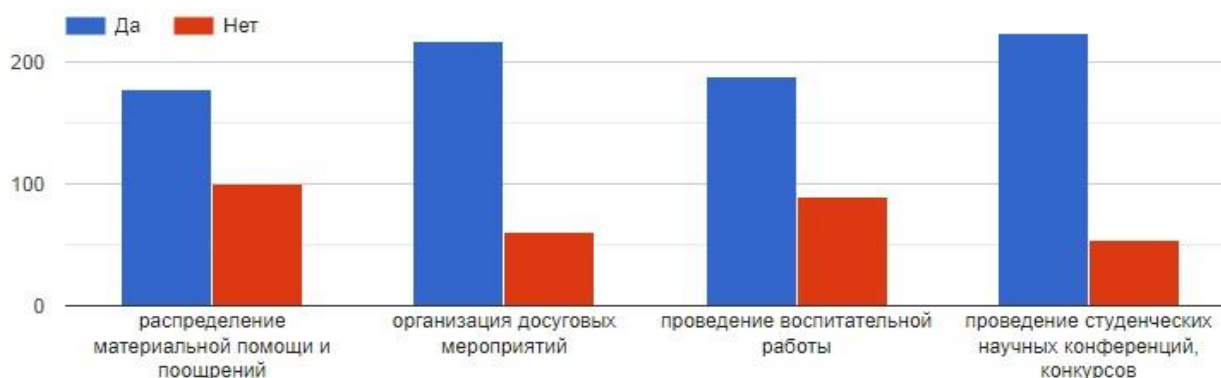
Вопрос 19.

19. Используются ли в ПТК инновационные методы обучения?



Вопрос 20.

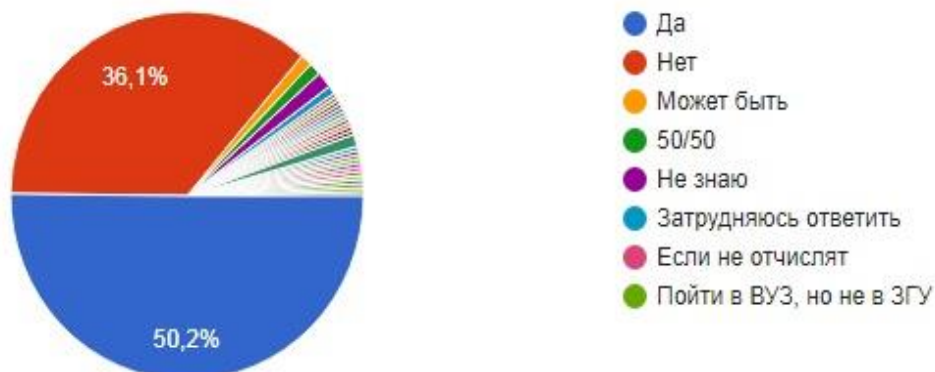
20. Учитывается ли мнение студентов по следующим вопросам:



Вопрос 21.

21. Планируете ли Вы продолжить свое обучение в ЗГУ?

277 ответов



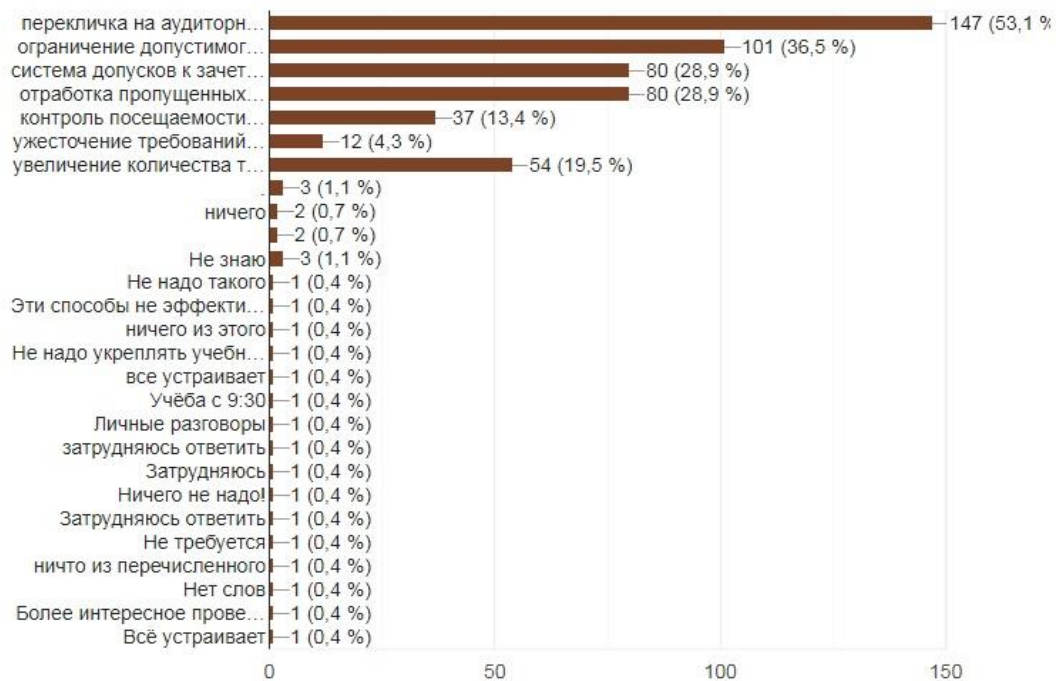
50,2 % опрошенных планируют продолжить обучение в ЗГУ.

Вопрос 22.

Наиболее эффективным способом укрепления учебной дисциплины в части посещаемости занятий 53,1 % респондентов считают переключку на аудиторных занятиях, 36,5 % считают ограничение допустимого числа пропусков без уважительной причины.

22. Выберите наиболее эффективные способы укрепления учебной дисциплины в части посещаемости занятий (укажите несколько вариантов)

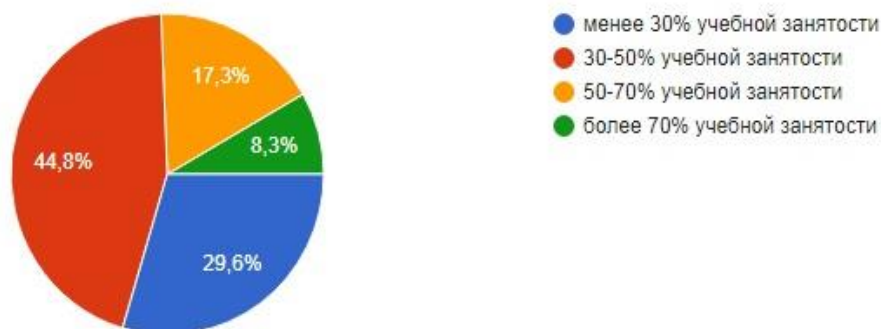
277 ответов



Вопрос 23.

23. Какая доля от общего времени, затраченного Вами на обучение, приходится на самостоятельную работу?

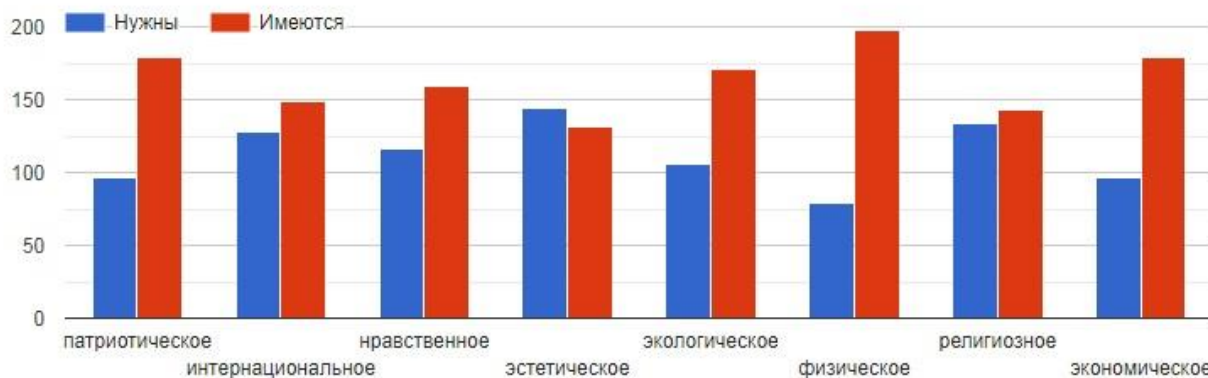
277 ответов



Большинство опрошиваемых тратят на самостоятельную работу 30-50% учебной занятости.

Вопрос 24.

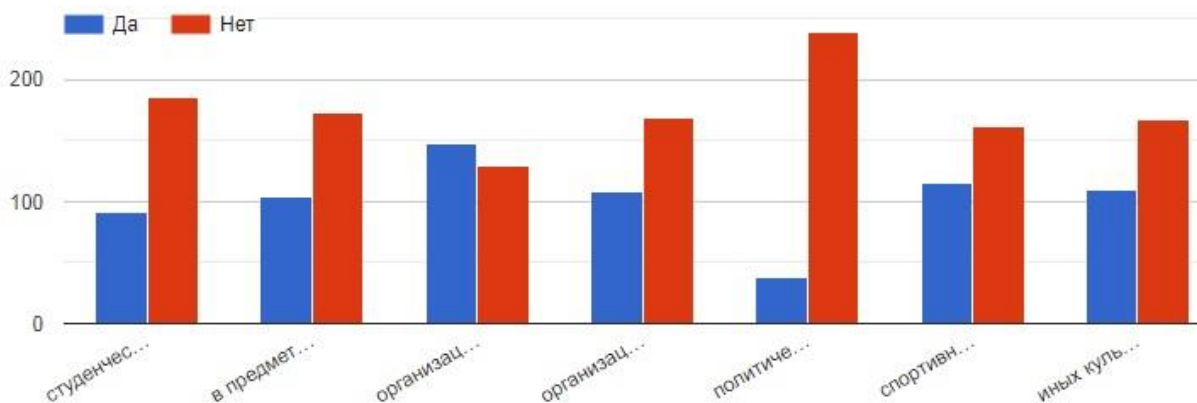
24. Какие направления воспитания нужны в настоящее время, и какие есть в ПТК? направления воспитания:



Респонденты отметили, что в ПТК нужно эстетическое направление воспитания. Все остальные направления воспитания имеются.

Вопрос 25.

25. Студенческая жизнь - это не только учеба. Приходилось ли Вам участвовать в следующих мероприятиях:



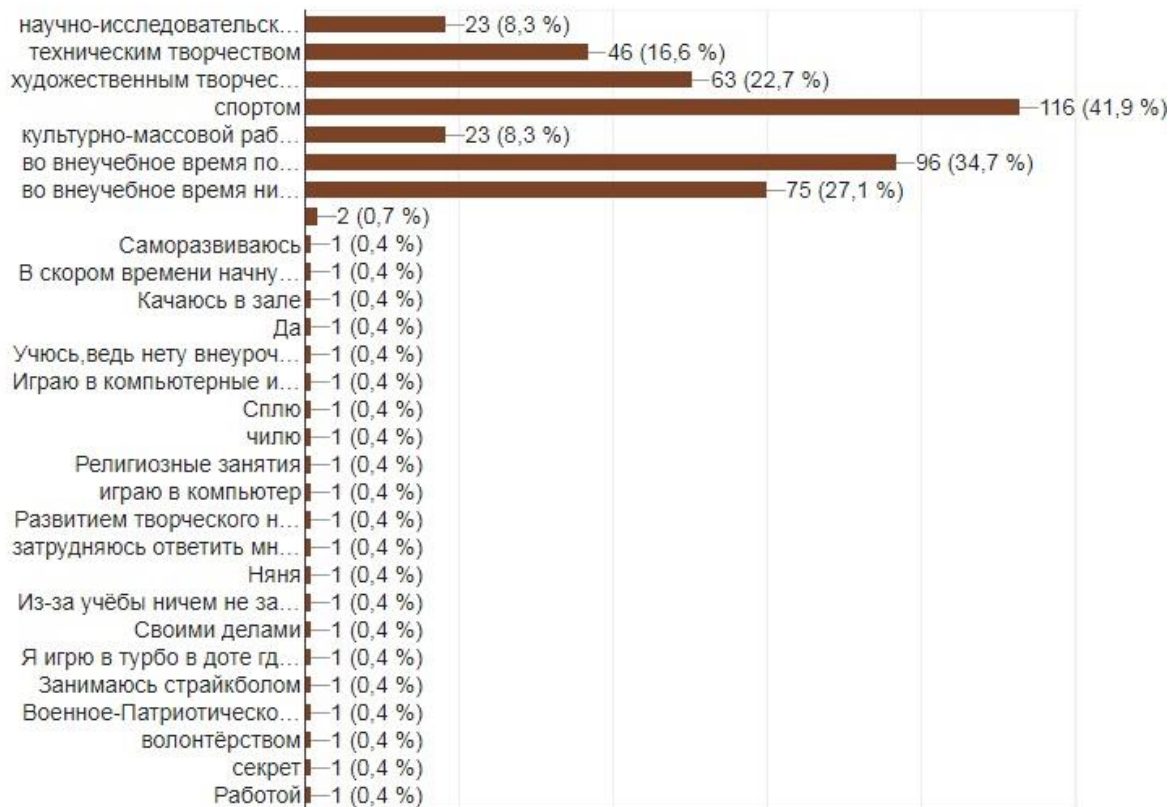
Опрашиваемые отмечают, что им не приходилось участвовать во многих мероприятиях, проводимых в ПТК, кроме организации праздников и вечеров.

Вопрос 26.

41,9 % респондентов во внеучебное время занимаются спортом, 34,7 % в свободное время подрабатывают.

26. Укажите какими видами деятельности Вы занимаетесь во внеучебное время.

277 ответов



Вопрос 28.

28. Удовлетворены ли Вы формами поощрения за достижения в учебе и внеучебной деятельности (премии, стипендии, материальная помощь и тд.)

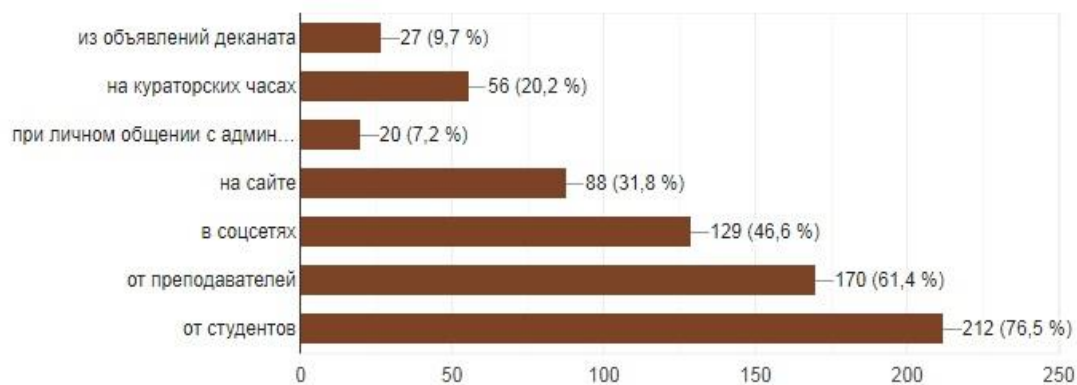
277 ответов



Вопрос 29.

29. Откуда Вы получаете информацию о различных областях жизни колледжа?

277 ответов

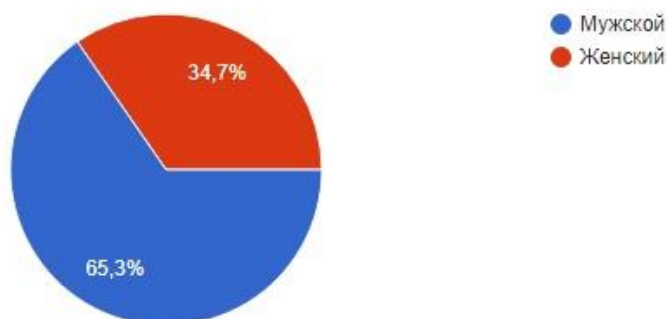


76,5 % опрошенных получают информацию от обучающихся.

Вопрос 30.

30. Ваш пол

277 ответов



65,3 % респондентов мужчины.

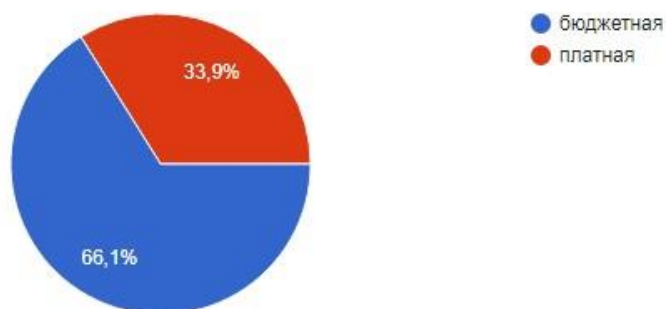
Вопросы 31-32.

Необходимо было указать форму обучения и группу, в которой обучается респондент.

Вопрос 33.

33. Финансовая форма обучения

277 ответов

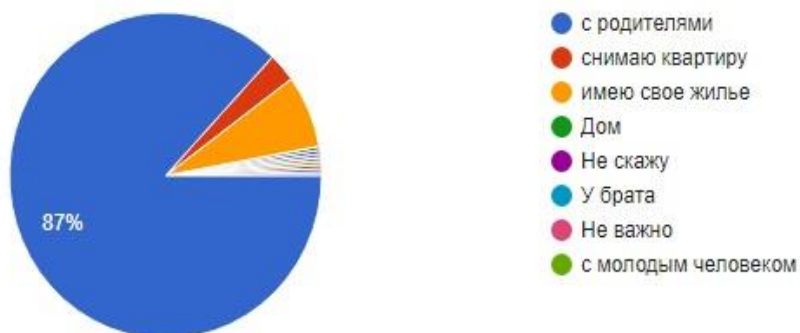


66,1 % опрошенных обучаются на бюджетной основе.

Вопрос 34.

34. Где Вы живете?

277 ответов

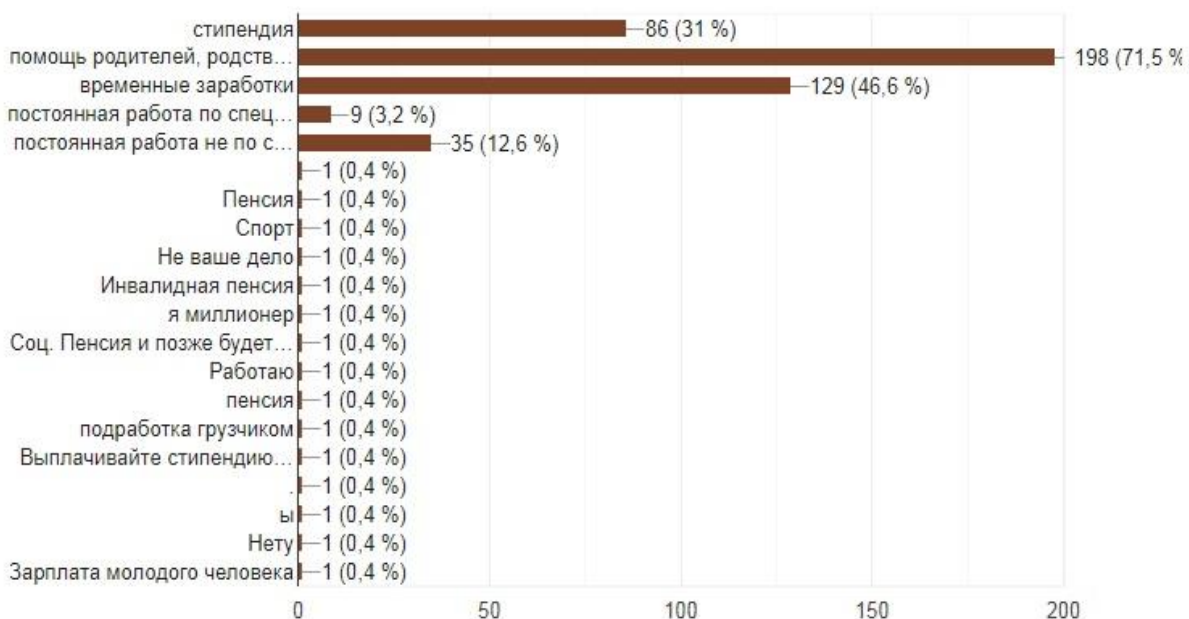


87 % опрошенных проживают с родителями.

Вопрос 35.

35. Из каких источников складываются Ваши личные доходы?

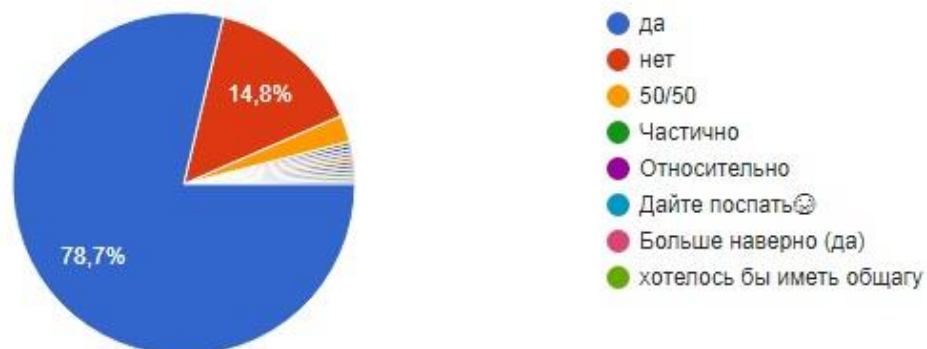
277 ответов



Вопрос 36.

36. Удовлетворены ли Вы в целом своей студенческой жизнью?

277 ответов



78,7% респондентов удовлетворены своей студенческой жизнью.

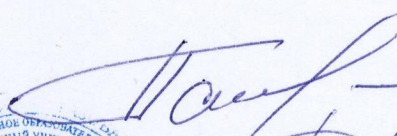
Вопрос 37.

Здесь предлагалось написать пожелания администрации ПТК. Хочется отметить, что большинство отзывов были с хорошими пожеланиями.

Общие выводы: В целом, по результатам анкетирования обучающиеся удовлетворены качеством образовательных услуг, предоставляемых колледжем.

Достаточно высоко оценивают обучающиеся престижность получаемого диплома, что может помочь при трудоустройстве. Большая часть опрошенных планируют продолжать обучение в Заполярном государственном университете.

Директор колледжа



С.В. Павлов

И. о. заместителя директора по учебной работе



С.В. Федичкина

