

Документ подписан простой электронной подписью

Информация о владельце:

ФИО: Крюков Вадим Николаевич

Должность: Проректор по образовательной деятельности и молодежной политике

Дата подписания: 02.04.2026 17:07:17

Уникальный идентификатор:

1b0adb7fd710f6a0705d9a0c58682bd0c5f2f25b2

Приложение 1

Федеральное государственное бюджетное образовательное учреждение
высшего образования «Заполярный государственный университет им. Н.М. Фе-
доровского»

Аналитический отчет

о результатах удовлетворенности обучающихся, преподавателей и работода-
телей деятельностью федерального государственного бюджетного образователь-
ного учреждения высшего образования «Заполярный государственный универ-
ситет им. Н.М. Федоровского»
за 2025 год

г. Норильск

Содержание

	Страница
1. Аналитический отчет о результатах удовлетворенности студентов образовательных программ бакалавриата, специалитета, магистратуры	90
2. Аналитический отчет о результатах удовлетворенности аспирантов	119
3. Аналитический отчет о результатах удовлетворенности профессорско-преподавательского состава	141
4. Аналитический отчет о результатах удовлетворенности представителей работодателя	163

1. АНАЛИТИЧЕСКИЙ ОТЧЁТ О РЕЗУЛЬТАТАХ УДОВЛЕТВОРЁННОСТИ СТУДЕНТОВ ОБРАЗОВАТЕЛЬНЫХ ПРОГРАММ БАКАЛАВРИАТА, СПЕЦИАЛИТЕТА, МАГИСТРАТУРЫ

В данном разделе приводятся количественные показатели уровня удовлетворённости респондентов, принимавших участие в анкетировании. В качестве оценки уровня удовлетворённости респондентов принято среднее значение по каждому показателю.

Критериальное значение показателя уровня удовлетворённости по каждому вопросу анкеты оценивается по следующей шкале: 0-25 % – низкий уровень удовлетворённости, 26-50 % – средний уровень удовлетворённости, 51-75 % – повышенный уровень удовлетворённости, 76-100 % – высокий уровень удовлетворённости.

1. Общая характеристика респондентов

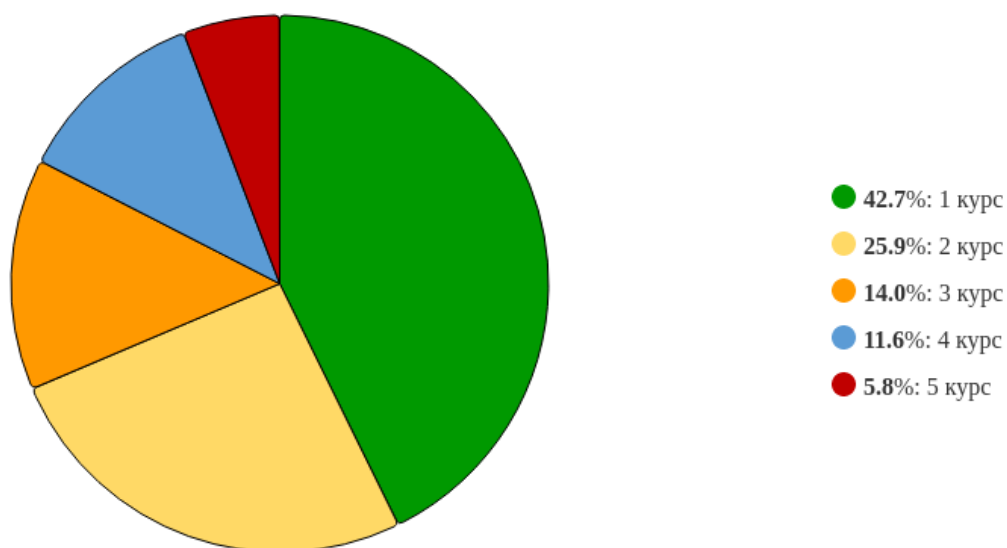


Рисунок 1 - Распределение ответов на вопрос:
«Укажите ваш курс»

Рисунок 1 представляет процентное распределение респондентов. Преобладающее число респондентов – 42.73% - выбрал(-и) ответ на вопрос: «1 курс». 25.87% ответил(-и): «2 курс», 13.95% ответил(-и): «3 курс», 11.63% ответил(-и): «4 курс», 5.81% ответил(-и): «5 курс». Общее количество респондентов, участвовавших в анкетировании, равно 344.

2. Удовлетворённость респондентов по выборкам

2.1 Степень удовлетворённости респондентов, выбравших вариант ответа «1 курс» на вопрос: «Укажите ваш курс»

По итогам анкетирования 147 из 344 респондентов на вопрос: «Укажите ваш курс», – ответил(-и) «1 курс», что составляет 42.73% от общего числа анкетированных.

2.1.1 По блоку вопросов «Удовлетворённость организацией учебного процесса»



Рисунок 2.1.1 - Распределение показателей уровня удовлетворённости по блоку вопросов «Удовле-
творённость организацией учебного процесса» для респондентов, выбравших вариант ответа «1
курс» на вопрос: «Укажите ваш курс»

Результаты анкетирования респондентов показывают, что критериальные значения уровня удовлетворённости распределены следующим образом:

Низкий уровень удовлетворённости не выявлен ни по одному вопросу.

Средний уровень удовлетворённости не выявлен ни по одному вопросу.

Повышенный уровень удовлетворённости отмечен по вопросу «Оцените расписание занятий».

Высокий уровень удовлетворённости отмечен по вопросам: «Оцените профессиональную компетентность преподавателей», «Оцените качество проведения лекционных и практических занятий», «Оцените применение современных образовательных технологий в преподавании», «Оцените организацию и проведение практик», «Оцените состояние аудиторного фонда (аудиторий, лабораторий и т.п.) для занятий», «Оцените доступность современных ин-

формационных технологий (возможность работать на компьютере, использовать ресурсы Интернет, Wi-Fi)», «Оцените доступность учебной и методической литературы в библиотеке и в электронной образовательной среде».

Индекс удовлетворённости по блоку вопросов «Удовлетворённость организацией учебного процесса» среди респондентов, выбравших вариант ответа «1 курс» на вопрос: «Укажите ваш курс», – равен 8.38.

2.1.2 По блоку вопросов «Удовлетворённость организацией внеучебной деятельности»



Рисунок 2.1.2 - Распределение показателей уровня удовлетворённости по блоку вопросов «Удовлетворённость организацией внеучебной деятельности» для респондентов, выбравших вариант ответа «1 курс» на вопрос: «Укажите ваш курс»

Результаты анкетирования респондентов показывают, что критериальные значения уровня удовлетворённости распределены следующим образом:

Низкий уровень удовлетворённости не выявлен ни по одному вопросу.

Средний уровень удовлетворённости не выявлен ни по одному вопросу.

Повышенный уровень удовлетворённости не выявлен ни по одному вопросу.

Высокий уровень удовлетворённости отмечен по вопросам: «Оцените организацию научно-исследовательской работы (СНО, олимпиады, конкурсы)», «Оцените систему стимулирования за участие в научной, творческой, спортивной деятельности (грамоты, премии и т.д.)», «Оцените организацию социально-психологической помощи (адаптация первокурсников, проблемы молодой семьи, назначение социальной стипендии и др.)», «Оцените организацию спортивно-оздоровительной работы, пропаганды и внедрения физической культуры и здорового образа жизни», «Оцените работу органов студенческого самоуправления (профком,

студотряды и т.п.)», «Оцените работу старосты студенческой группы», «Оцените работу куратора студенческой группы», «Оцените организацию и проведение культурно-массовых мероприятий в вузе».

Индекс удовлетворённости по блоку вопросов «Удовлетворённость организацией внеучебной деятельности» среди респондентов, выбравших вариант ответа «1 курс» на вопрос: «Укажите ваш курс», – равен 8.46.

2.1.3 По блоку вопросов «Удовлетворённость социально-бытовой инфраструктурой вуза»

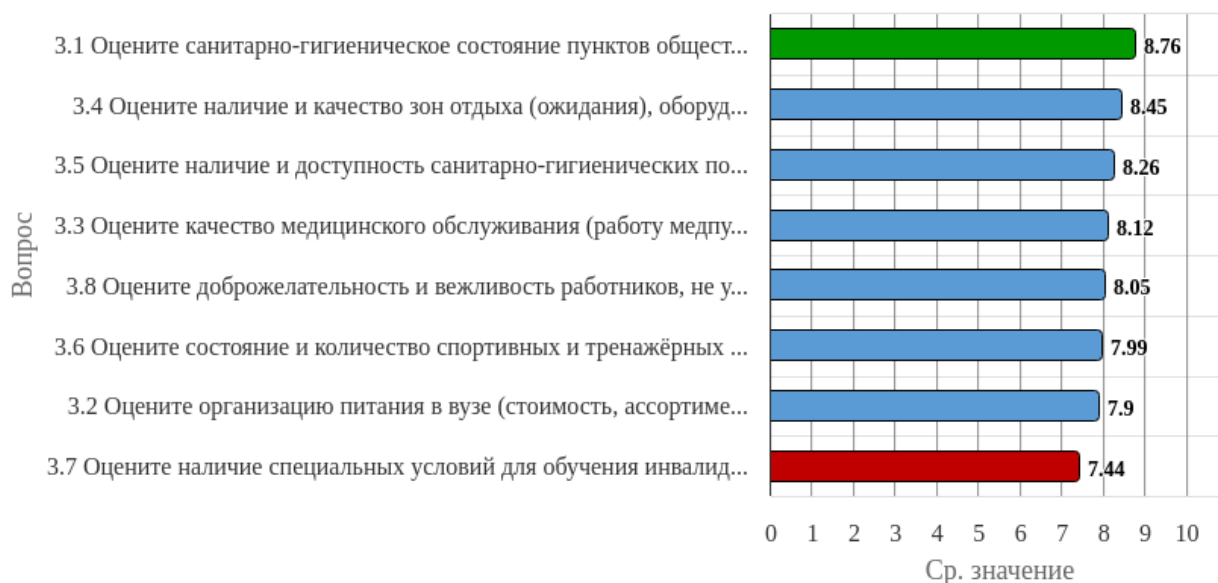


Рисунок 2.1.3 - Распределение показателей уровня удовлетворённости по блоку вопросов «Удовлетворённость социально-бытовой инфраструктурой вуза» для респондентов, выбравших вариант ответа «1 курс» на вопрос: «Укажите ваш курс»

Результаты анкетирования респондентов показывают, что критериальные значения уровня удовлетворённости распределены следующим образом:

Низкий уровень удовлетворённости не выявлен ни по одному вопросу.

Средний уровень удовлетворённости не выявлен ни по одному вопросу.

Повышенный уровень удовлетворённости отмечен по вопросу «Оцените наличие специальных условий для обучения инвалидов и лиц с ОВЗ (архитектурные условия (пандусы, специальные подъезды и т.д.), специальное оборудование для обучения)».

Высокий уровень удовлетворённости отмечен по вопросам: «Оцените санитарно-гигиеническое состояние пунктов общественного питания», «Оцените организацию питания в вузе (стоимость, ассортимент, качество приготовления блюд, быстрота обслуживания)», «Оцените качество медицинского обслуживания (работу медпункта)», «Оцените наличие и качество зон отдыха (ожидания), оборудованных соответствующей мебелью», «Оцените

наличие и доступность санитарно-гигиенических помещений, их санитарное состояние», «Оцените состояние и количество спортивных и тренажёрных залов, актового зала, репетиционных помещений, студий, кружков и т.п.», «Оцените доброжелательность и вежливость работников, не участвующих в учебном процессе».

Индекс удовлетворённости по блоку вопросов «Удовлетворённость социально-бытовой инфраструктурой вуза» среди респондентов, выбравших вариант ответа «1 курс» на вопрос: «Укажите ваш курс», – равен 8.12.

2.2 Степень удовлетворённости респондентов, выбравших вариант ответа «2 курс» на вопрос: «Укажите ваш курс»

По итогам анкетирования 89 из 344 респондентов на вопрос: «Укажите ваш курс», – ответил(-и) «2 курс», что составляет 25.87% от общего числа анкетированных.

2.2.1 По блоку вопросов «Удовлетворённость организацией учебного процесса»



Рисунок 2.2.1 - Распределение показателей уровня удовлетворённости по блоку вопросов «Удовлетворённость организацией учебного процесса» для респондентов, выбравших вариант ответа «2 курс» на вопрос: «Укажите ваш курс»

Результаты анкетирования респондентов показывают, что критериальные значения уровня удовлетворённости распределены следующим образом:

Низкий уровень удовлетворённости не выявлен ни по одному вопросу.

Средний уровень удовлетворённости не выявлен ни по одному вопросу.

Повышенный уровень удовлетворённости не выявлен ни по одному вопросу.

Высокий уровень удовлетворённости отмечен по вопросам: «Оцените профессиональную компетентность преподавателей», «Оцените качество проведения лекционных и практических занятий», «Оцените расписание занятий», «Оцените применение современных образовательных технологий в преподавании», «Оцените организацию и проведение практик», «Оцените состояние аудиторного фонда (аудиторий, лабораторий и т.п.) для занятий», «Оцените доступность современных информационных технологий (возможность работать на компьютере, использовать ресурсы Интернет, Wi-Fi)», «Оцените доступность учебной и методической литературы в библиотеке и в электронной образовательной среде».

Индекс удовлетворённости по блоку вопросов «Удовлетворённость организацией учебного процесса» среди респондентов, выбравших вариант ответа «2 курс» на вопрос: «Укажите ваш курс», – равен 8.34.

2.2.2 По блоку вопросов «Удовлетворённость организацией внеучебной деятельности»



Рисунок 2.2.2 - Распределение показателей уровня удовлетворённости по блоку вопросов «Удовлетворённость организацией внеучебной деятельности» для респондентов, выбравших вариант ответа «2 курс» на вопрос: «Укажите ваш курс»

Результаты анкетирования респондентов показывают, что критериальные значения уровня удовлетворённости распределены следующим образом:

Низкий уровень удовлетворённости не выявлен ни по одному вопросу.

Средний уровень удовлетворённости не выявлен ни по одному вопросу.

Повышенный уровень удовлетворённости не выявлен ни по одному вопросу.

Высокий уровень удовлетворённости отмечен по вопросам: «Оцените организацию научно-исследовательской работы (СНО, олимпиады, конкурсы)», «Оцените систему стимулирования за участие в научной, творческой, спортивной деятельности (грамоты, премии и т.д.)», «Оцените организацию социально-психологической помощи (адаптация первокурсников, проблемы молодой семьи, назначение социальной стипендии и др.)», «Оцените организацию спортивно-оздоровительной работы, пропаганды и внедрения физической культуры и здорового образа жизни», «Оцените работу органов студенческого самоуправления (профком, студотряды и т.п.)», «Оцените работу старосты студенческой группы», «Оцените работу куратора студенческой группы», «Оцените организацию и проведение культурно-массовых мероприятий в вузе».

Индекс удовлетворённости по блоку вопросов «Удовлетворённость организацией внеучебной деятельности» среди респондентов, выбравших вариант ответа «2 курс» на вопрос: «Укажите ваш курс», – равен 8.5.

2.2.3 По блоку вопросов «Удовлетворённость социально-бытовой инфраструктурой вуза»



Рисунок 2.2.3 - Распределение показателей уровня удовлетворённости по блоку вопросов «Удовлетворённость социально-бытовой инфраструктурой вуза» для респондентов, выбравших вариант ответа «2 курс» на вопрос: «Укажите ваш курс»

Результаты анкетирования респондентов показывают, что критериальные значения уровня удовлетворённости распределены следующим образом:

Низкий уровень удовлетворённости не выявлен ни по одному вопросу.

Средний уровень удовлетворённости не выявлен ни по одному вопросу.

Повышенный уровень удовлетворённости отмечен по вопросам: «Оцените качество медицинского обслуживания (работу медпункта)», «Оцените состояние и количество спортивных и тренажёрных залов, актового зала, репетиционных помещений, студий, кружков и т.п.», «Оцените наличие специальных условий для обучения инвалидов и лиц с ОВЗ (архитектурные условия (пандусы, специальные подъезды и т.д.), специальное оборудование для обучения)».

Высокий уровень удовлетворённости отмечен по вопросам: «Оцените санитарно-гигиеническое состояние пунктов общественного питания», «Оцените организацию питания в вузе (стоимость, ассортимент, качество приготовления блюд, быстрота обслуживания)», «Оцените наличие и качество зон отдыха (ожидания), оборудованных соответствующей мебелью», «Оцените наличие и доступность санитарно-гигиенических помещений, их санитарное состояние», «Оцените доброжелательность и вежливость работников, не участвующих в учебном процессе».

Индекс удовлетворённости по блоку вопросов «Удовлетворённость социально-бытовой инфраструктурой вуза» среди респондентов, выбравших вариант ответа «2 курс» на вопрос: «Укажите ваш курс», – равен 7.8.

2.3 Степень удовлетворённости респондентов, выбравших вариант ответа «3 курс» на вопрос: «Укажите ваш курс»

По итогам анкетирования 48 из 344 респондентов на вопрос: «Укажите ваш курс», – ответил(-и) «3 курс», что составляет 13.95% от общего числа анкетировавшихся.

2.3.1 По блоку вопросов «Удовлетворённость организацией учебного процесса»



Рисунок 2.3.1 - Распределение показателей уровня удовлетворённости по блоку вопросов «Удовлетворённость организацией учебного процесса» для респондентов, выбравших вариант ответа «3 курс» на вопрос: «Укажите ваш курс»

Результаты анкетирования респондентов показывают, что критериальные значения уровня удовлетворённости распределены следующим образом:

Низкий уровень удовлетворённости не выявлен ни по одному вопросу.

Средний уровень удовлетворённости не выявлен ни по одному вопросу.

Повышенный уровень удовлетворённости отмечен по вопросам: «Оцените расписание занятий», «Оцените состояние аудиторного фонда (аудиторий, лабораторий и т.п.) для занятий», «Оцените доступность современных информационных технологий (возможность работать на компьютере, использовать ресурсы Интернет, Wi-Fi)».

Высокий уровень удовлетворённости отмечен по вопросам: «Оцените профессиональную компетентность преподавателей», «Оцените качество проведения лекционных и практических занятий», «Оцените применение современных образовательных технологий в преподавании», «Оцените организацию и проведение практик», «Оцените доступность учебной и методической литературы в библиотеке и в электронной образовательной среде».

Индекс удовлетворённости по блоку вопросов «Удовлетворённость организацией учебного процесса» среди респондентов, выбравших вариант ответа «3 курс» на вопрос: «Укажите ваш курс», – равен 7.47.

2.3.2 По блоку вопросов «Удовлетворённость организацией внеучебной деятельности»



Рисунок 2.3.2 - Распределение показателей уровня удовлетворённости по блоку вопросов «Удовлетворённость организацией внеучебной деятельности» для респондентов, выбравших вариант ответа «3 курс» на вопрос: «Укажите ваш курс»

Результаты анкетирования респондентов показывают, что критериальные значения уровня удовлетворённости распределены следующим образом:

Низкий уровень удовлетворённости не выявлен ни по одному вопросу.

Средний уровень удовлетворённости не выявлен ни по одному вопросу.

Повышенный уровень удовлетворённости не выявлен ни по одному вопросу.

Высокий уровень удовлетворённости отмечен по вопросам: «Оцените организацию научно-исследовательской работы (СНО, олимпиады, конкурсы)», «Оцените систему стимулирования за участие в научной, творческой, спортивной деятельности (грамоты, премии и т.д.)», «Оцените организацию социально-психологической помощи (адаптация первокурсников, проблемы молодой семьи, назначение социальной стипендии и др.)», «Оцените организацию спортивно-оздоровительной работы, пропаганды и внедрения физической культуры и здорового образа жизни», «Оцените работу органов студенческого самоуправления (профком, студотряды и т.п.)», «Оцените работу старосты студенческой группы», «Оцените работу куратора студенческой группы», «Оцените организацию и проведение культурно-массовых мероприятий в вузе».

Индекс удовлетворённости по блоку вопросов «Удовлетворённость организацией внеучебной деятельности» среди респондентов, выбравших вариант ответа «3 курс» на вопрос: «Укажите ваш курс», – равен 8.08.

2.3.3 По блоку вопросов «Удовлетворённость социально-бытовой инфраструктурой вуза»



Рисунок 2.3.3 - Распределение показателей уровня удовлетворённости по блоку вопросов «Удовлетворённость социально-бытовой инфраструктурой вуза» для респондентов, выбравших вариант ответа «3 курс» на вопрос: «Укажите ваш курс»

Результаты анкетирования респондентов показывают, что критериальные значения уровня удовлетворённости распределены следующим образом:

Низкий уровень удовлетворённости не выявлен ни по одному вопросу.

Средний уровень удовлетворённости не выявлен ни по одному вопросу.

Повышенный уровень удовлетворённости отмечен по вопросам: «Оцените организацию питания в вузе (стоимость, ассортимент, качество приготовления блюд, быстрота обслуживания)», «Оцените качество медицинского обслуживания (работу медпункта)», «Оцените наличие и качество зон отдыха (ожидания), оборудованных соответствующей мебелью», «Оцените состояние и количество спортивных и тренажёрных залов, актового зала, репетиционных помещений, студий, кружков и т.п.», «Оцените наличие специальных условий для обучения инвалидов и лиц с ОВЗ (архитектурные условия (пандусы, специальные подъезды и т.д.), специальное оборудование для обучения)».

Высокий уровень удовлетворённости отмечен по вопросам: «Оцените санитарно-гигиеническое состояние пунктов общественного питания», «Оцените наличие и доступность санитарно-гигиенических помещений, их санитарное состояние», «Оцените доброжелательность и вежливость работников, не участвующих в учебном процессе».

Индекс удовлетворённости по блоку вопросов «Удовлетворённость социально-бытовой инфраструктурой вуза» среди респондентов, выбравших вариант ответа «3 курс» на вопрос: «Укажите ваш курс», – равен 7.29.

2.4 Степень удовлетворённости респондентов, выбравших вариант ответа «4 курс» на вопрос: «Укажите ваш курс»

По итогам анкетирования 40 из 344 респондентов на вопрос: «Укажите ваш курс», – ответил(-и) «4 курс», что составляет 11.63% от общего числа анкетированных.

2.4.1 По блоку вопросов «Удовлетворённость организацией учебного процесса»



Рисунок 2.4.1 - Распределение показателей уровня удовлетворённости по блоку вопросов «Удовлетворённость организацией учебного процесса» для респондентов, выбравших вариант ответа «4 курс» на вопрос: «Укажите ваш курс»

Результаты анкетирования респондентов показывают, что критериальные значения уровня удовлетворённости распределены следующим образом:

Низкий уровень удовлетворённости не выявлен ни по одному вопросу.

Средний уровень удовлетворённости не выявлен ни по одному вопросу.

Повышенный уровень удовлетворённости не выявлен ни по одному вопросу.

Высокий уровень удовлетворённости отмечен по вопросам: «Оцените профессиональную компетентность преподавателей», «Оцените качество проведения лекционных и практических занятий», «Оцените расписание занятий», «Оцените применение современных образовательных технологий в преподавании», «Оцените организацию и проведение практик», «Оцените состояние аудиторного фонда (аудиторий, лабораторий и т.п.) для занятий», «Оцените доступность современных информационных технологий (возможность работать на компьютере, использовать ресурсы Интернет, Wi-Fi)», «Оцените доступность учебной и методической литературы в библиотеке и в электронной образовательной среде».

Индекс удовлетворённости по блоку вопросов «Удовлетворённость организацией учебного процесса» среди респондентов, выбравших вариант ответа «4 курс» на вопрос: «Укажите ваш курс», – равен 8.52.

2.4.2 По блоку вопросов «Удовлетворённость организацией внеучебной деятельности»



Рисунок 2.4.2 - Распределение показателей уровня удовлетворённости по блоку вопросов «Удовлетворённость организацией внеучебной деятельности» для респондентов, выбравших вариант ответа «4 курс» на вопрос: «Укажите ваш курс»

Результаты анкетирования респондентов показывают, что критериальные значения уровня удовлетворённости распределены следующим образом:

Низкий уровень удовлетворённости не выявлен ни по одному вопросу.

Средний уровень удовлетворённости не выявлен ни по одному вопросу.

Повышенный уровень удовлетворённости не выявлен ни по одному вопросу.

Высокий уровень удовлетворённости отмечен по вопросам: «Оцените организацию научно-исследовательской работы (СНО, олимпиады, конкурсы)», «Оцените систему стимулирования за участие в научной, творческой, спортивной деятельности (грамоты, премии и т.д.)», «Оцените организацию социально-психологической помощи (адаптация первокурсников, проблемы молодой семьи, назначение социальной стипендии и др.)», «Оцените организацию спортивно-оздоровительной работы, пропаганды и внедрения физической культуры и здорового образа жизни», «Оцените работу органов студенческого самоуправления (профком, студотряды и т.п.)», «Оцените работу старосты студенческой группы», «Оцените работу куратора студенческой группы», «Оцените организацию и проведение культурно-массовых мероприятий в вузе».

Индекс удовлетворённости по блоку вопросов «Удовлетворённость организацией внеучебной деятельности» среди респондентов, выбравших вариант ответа «4 курс» на вопрос: «Укажите ваш курс», – равен 8.36.

2.4.3 По блоку вопросов «Удовлетворённость социально-бытовой инфраструктурой вуза»



Рисунок 2.4.3 - Распределение показателей уровня удовлетворённости по блоку вопросов «Удовлетворённость социально-бытовой инфраструктурой вуза» для респондентов, выбравших вариант ответа «4 курс» на вопрос: «Укажите ваш курс»

Результаты анкетирования респондентов показывают, что критериальные значения уровня удовлетворённости распределены следующим образом:

Низкий уровень удовлетворённости не выявлен ни по одному вопросу.

Средний уровень удовлетворённости не выявлен ни по одному вопросу.

Повышенный уровень удовлетворённости отмечен по вопросам: «Оцените качество медицинского обслуживания (работу медпункта)», «Оцените наличие и качество зон отдыха (ожидания), оборудованных соответствующей мебелью», «Оцените состояние и количество спортивных и тренажёрных залов, актового зала, репетиционных помещений, студий, кружков и т.п.», «Оцените наличие специальных условий для обучения инвалидов и лиц с ОВЗ (архитектурные условия (пандусы, специальные подъезды и т.д.), специальное оборудование для обучения)».

Высокий уровень удовлетворённости отмечен по вопросам: «Оцените санитарно-гигиеническое состояние пунктов общественного питания», «Оцените организацию питания в вузе (стоимость, ассортимент, качество приготовления блюд, быстрота обслуживания)», «Оцените наличие и доступность санитарно-гигиенических помещений, их санитарное состояние», «Оцените доброжелательность и вежливость работников, не участвующих в учебном процессе».

Индекс удовлетворённости по блоку вопросов «Удовлетворённость социально-бытовой инфраструктурой вуза» среди респондентов, выбравших вариант ответа «4 курс» на вопрос: «Укажите ваш курс», – равен 7.59.

2.5 Степень удовлетворённости респондентов, выбравших вариант ответа «5 курс» на вопрос: «Укажите ваш курс»

По итогам анкетирования 20 из 344 респондентов на вопрос: «Укажите ваш курс», – ответил(-и) «5 курс», что составляет 5.81% от общего числа анкетлируемых.

2.5.1 По блоку вопросов «Удовлетворённость организацией учебного процесса»



Рисунок 2.5.1 - Распределение показателей уровня удовлетворённости по блоку вопросов «Удовлетворённость организацией учебного процесса» для респондентов, выбравших вариант ответа «5 курс» на вопрос: «Укажите ваш курс»

Результаты анкетирования респондентов показывают, что критериальные значения уровня удовлетворённости распределены следующим образом:

Низкий уровень удовлетворённости не выявлен ни по одному вопросу.

Средний уровень удовлетворённости не выявлен ни по одному вопросу.

Повышенный уровень удовлетворённости не выявлен ни по одному вопросу.

Высокий уровень удовлетворённости отмечен по вопросам: «Оцените профессиональную компетентность преподавателей», «Оцените качество проведения лекционных и практических занятий», «Оцените расписание занятий», «Оцените применение современных образовательных технологий в преподавании», «Оцените организацию и проведение практик», «Оцените состояние аудиторного фонда (аудиторий, лабораторий и т.п.) для занятий», «Оце-

ните доступность современных информационных технологий (возможность работать на компьютере, использовать ресурсы Интернет, Wi-Fi)», «Оцените доступность учебной и методической литературы в библиотеке и в электронной образовательной среде».

Индекс удовлетворённости по блоку вопросов «Удовлетворённость организацией учебного процесса» среди респондентов, выбравших вариант ответа «5 курс» на вопрос: «Укажите ваш курс», – равен 8.61.

2.5.2 По блоку вопросов «Удовлетворённость организацией внеучебной деятельности»



Рисунок 2.5.2 - Распределение показателей уровня удовлетворённости по блоку вопросов «Удовлетворённость организацией внеучебной деятельности» для респондентов, выбравших вариант ответа «5 курс» на вопрос: «Укажите ваш курс»

Результаты анкетирования респондентов показывают, что критериальные значения уровня удовлетворённости распределены следующим образом:

Низкий уровень удовлетворённости не выявлен ни по одному вопросу.

Средний уровень удовлетворённости не выявлен ни по одному вопросу.

Повышенный уровень удовлетворённости не выявлен ни по одному вопросу.

Высокий уровень удовлетворённости отмечен по вопросам: «Оцените организацию научно-исследовательской работы (СНО, олимпиады, конкурсы)», «Оцените систему стимулирования за участие в научной, творческой, спортивной деятельности (грамоты, премии и т.д.)», «Оцените организацию социально-психологической помощи (адаптация первокурсников, проблемы молодой семьи, назначение социальной стипендии и др.)», «Оцените организацию спортивно-оздоровительной работы, пропаганды и внедрения физической культуры и здорового образа жизни», «Оцените работу органов студенческого самоуправления (профком,

студотряды и т.п.)», «Оцените работу старосты студенческой группы», «Оцените работу куратора студенческой группы», «Оцените организацию и проведение культурно-массовых мероприятий в вузе».

Индекс удовлетворённости по блоку вопросов «Удовлетворённость организацией внеучебной деятельности» среди респондентов, выбравших вариант ответа «5 курс» на вопрос: «Укажите ваш курс», – равен 8.39.

2.5.3 По блоку вопросов «Удовлетворённость социально-бытовой инфраструктурой вуза»



Рисунок 2.5.3 - Распределение показателей уровня удовлетворённости по блоку вопросов «Удовлетворённость социально-бытовой инфраструктурой вуза» для респондентов, выбравших вариант ответа «5 курс» на вопрос: «Укажите ваш курс»

Результаты анкетирования респондентов показывают, что критериальные значения уровня удовлетворённости распределены следующим образом:

Низкий уровень удовлетворённости не выявлен ни по одному вопросу.

Средний уровень удовлетворённости не выявлен ни по одному вопросу.

Повышенный уровень удовлетворённости отмечен по вопросам: «Оцените организацию питания в вузе (стоимость, ассортимент, качество приготовления блюд, быстрота обслуживания)», «Оцените наличие специальных условий для обучения инвалидов и лиц с ОВЗ (архитектурные условия (пандусы, специальные подъезды и т.д.), специальное оборудование для обучения)».

Высокий уровень удовлетворённости отмечен по вопросам: «Оцените санитарно-гигиеническое состояние пунктов общественного питания», «Оцените качество медицинского об-

служивания (работу медпункта)», «Оцените наличие и качество зон отдыха (ожидания), оборудованных соответствующей мебелью», «Оцените наличие и доступность санитарно-гигиенических помещений, их санитарное состояние», «Оцените состояние и количество спортивных и тренажёрных залов, актового зала, репетиционных помещений, студий, кружков и т.п.», «Оцените доброжелательность и вежливость работников, не участвующих в учебном процессе».

Индекс удовлетворённости по блоку вопросов «Удовлетворённость социально-бытовой инфраструктурой вуза» среди респондентов, выбравших вариант ответа «5 курс» на вопрос: «Укажите ваш курс», – равен 7.66.

3. Сопоставительный анализ ответов респондентов по выборкам

3.1 Уровень удовлетворённости респондентов по блоку вопросов «Удовлетворённость организацией учебного процесса»



Рисунок 3.1.1 - Распределение показателей уровня удовлетворённости всех респондентов по блоку вопросов «Удовлетворённость организацией учебного процесса»

Индекс удовлетворённости по блоку вопросов «Удовлетворённость организацией учебного процесса» равен 8.28.

Результаты анкетирования респондентов по исследуемым объектам показывают, что критериальные значения уровня удовлетворённости распределены следующим образом:

Низкий уровень удовлетворённости не выявлен ни по одному вопросу.

Средний уровень удовлетворённости не выявлен ни по одному вопросу.

Повышенный уровень удовлетворённости не выявлен ни по одному вопросу.

Высокий уровень удовлетворённости отмечен по вопросам: «Оцените профессиональную компетентность преподавателей», «Оцените качество проведения лекционных и практических занятий», «Оцените расписание занятий», «Оцените применение современных образовательных технологий в преподавании», «Оцените организацию и проведение практик», «Оцените состояние аудиторного фонда (аудиторий, лабораторий и т.п.) для занятий», «Оцените доступность современных информационных технологий (возможность работать на компьютере, использовать ресурсы Интернет, Wi-Fi)», «Оцените доступность учебной и методической литературы в библиотеке и в электронной образовательной среде».

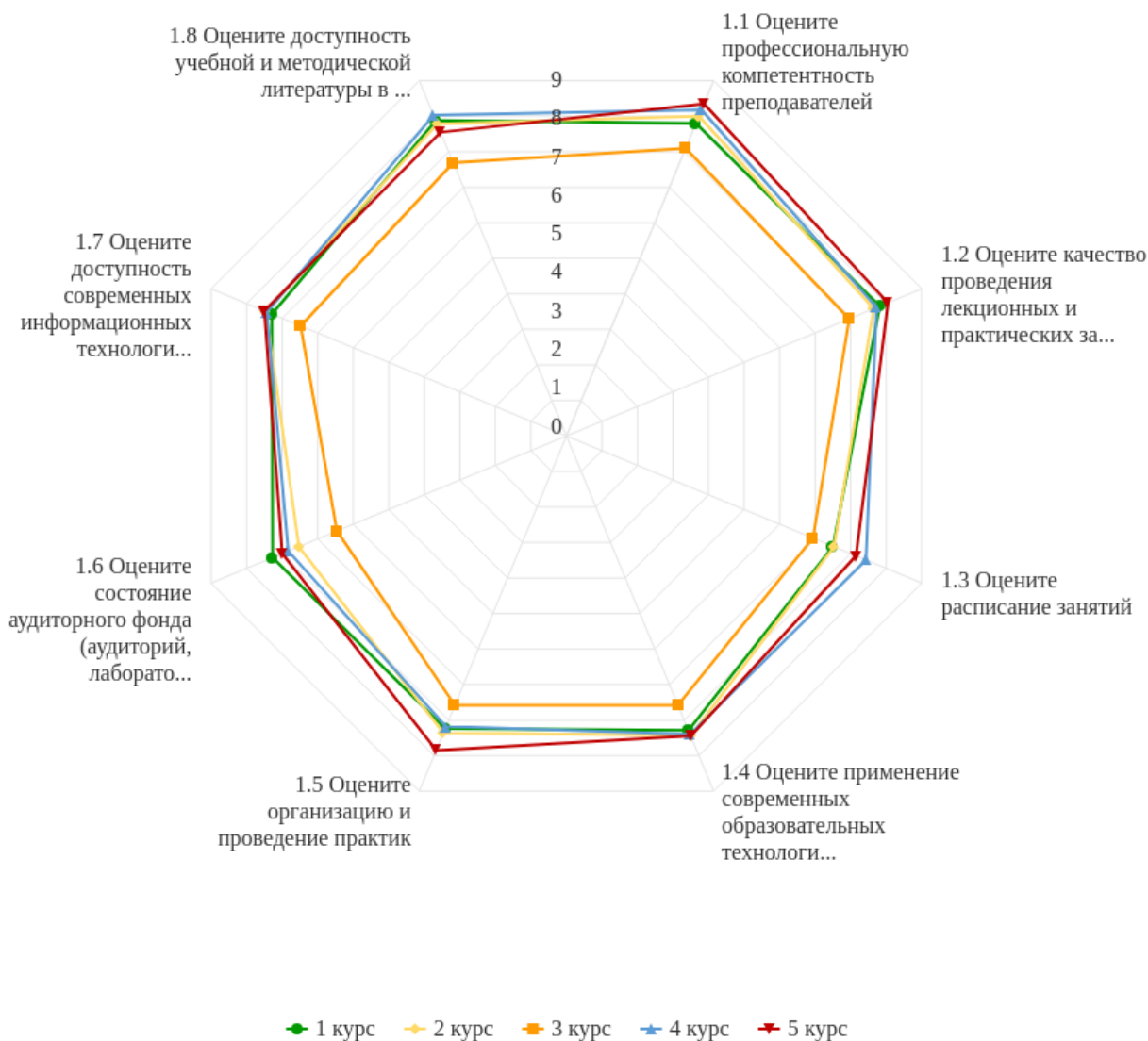


Рисунок 3.1.2 - Распределение показателей уровня удовлетворённости по блоку вопросов «Удовлетворённость организацией учебного процесса»

Результаты анкетирования респондентов показывают, что максимальные и минимальные оценки критериальных значений уровня удовлетворённости распределены следующим образом:

Опрос респондентов, ответивших «1 курс» на вопрос: «Укажите ваш курс», – показывает наибольший уровень удовлетворённости по вопросу «Оцените доступность учебной и методической литературы в библиотеке и в электронной образовательной среде», а наименьший уровень – по вопросу «Оцените расписание занятий».

Опрос респондентов, ответивших «2 курс» на вопрос: «Укажите ваш курс», – показывает наибольший уровень удовлетворённости по вопросу «Оцените профессиональную компетентность преподавателей», а наименьший уровень – по вопросам: «Оцените расписание занятий», «Оцените состояние аудиторного фонда (аудиторий, лабораторий и т.п.) для занятий».

Опрос респондентов, ответивших «3 курс» на вопрос: «Укажите ваш курс», – показывает наибольший уровень удовлетворённости по вопросу «Оцените профессиональную компетентность преподавателей», а наименьший уровень – по вопросу «Оцените состояние аудиторного фонда (аудиторий, лабораторий и т.п.) для занятий».

Опрос респондентов, ответивших «4 курс» на вопрос: «Укажите ваш курс», – показывает наибольший уровень удовлетворённости по вопросу «Оцените профессиональную компетентность преподавателей», а наименьший уровень – по вопросу «Оцените состояние аудиторного фонда (аудиторий, лабораторий и т.п.) для занятий».

Опрос респондентов, ответивших «5 курс» на вопрос: «Укажите ваш курс», – показывает наибольший уровень удовлетворённости по вопросу «Оцените профессиональную компетентность преподавателей», а наименьший уровень – по вопросу «Оцените состояние аудиторного фонда (аудиторий, лабораторий и т.п.) для занятий».

3.2 Уровень удовлетворённости респондентов по блоку вопросов «Удовлетворённость организацией внеучебной деятельности»

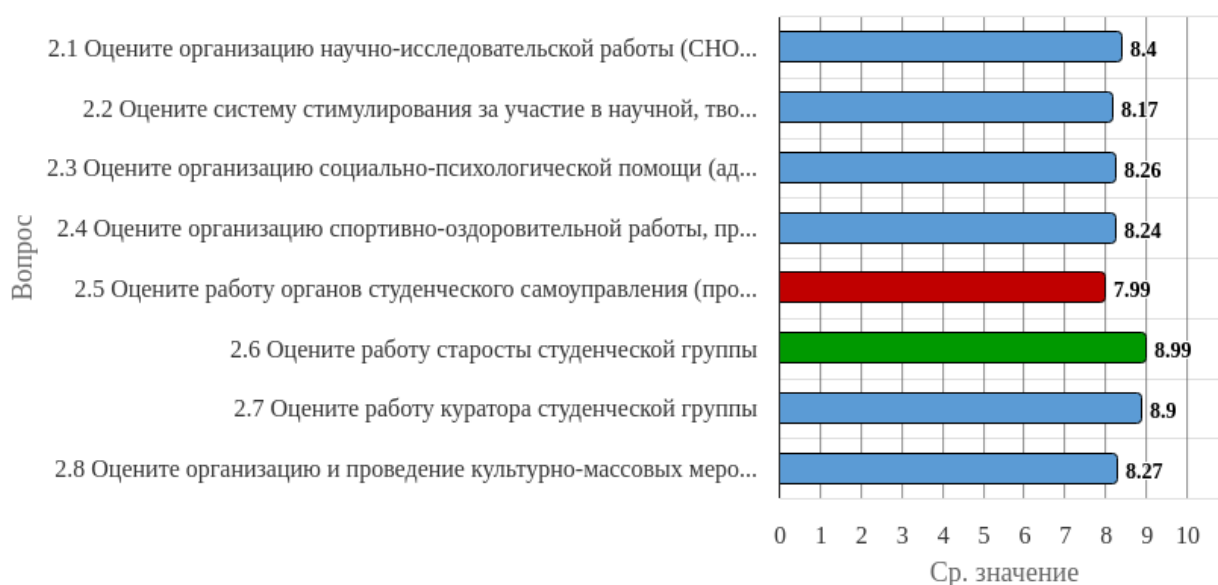


Рисунок 3.2.1 - Распределение показателей уровня удовлетворённости всех респондентов по блоку вопросов «Удовлетворённость организацией внеучебной деятельности»

Индекс удовлетворённости по блоку вопросов «Удовлетворённость организацией внеучебной деятельности» равен 8.4.

Результаты анкетирования респондентов по исследуемым объектам показывают, что критериальные значения уровня удовлетворённости распределены следующим образом:

Низкий уровень удовлетворённости не выявлен ни по одному вопросу.

Средний уровень удовлетворённости не выявлен ни по одному вопросу.

Повышенный уровень удовлетворённости не выявлен ни по одному вопросу.

Высокий уровень удовлетворённости отмечен по вопросам: «Оцените организацию научно-исследовательской работы (СНО, олимпиады, конкурсы)», «Оцените систему стимулирования за участие в научной, творческой, спортивной деятельности (грамоты, премии и т.д.)», «Оцените организацию социально-психологической помощи (адаптация первокурсников, проблемы молодой семьи, назначение социальной стипендии и др.)», «Оцените организацию спортивно-оздоровительной работы, пропаганды и внедрения физической культуры и здорового образа жизни», «Оцените работу органов студенческого самоуправления (профком, студотряды и т.п.)», «Оцените работу старосты студенческой группы», «Оцените работу куратора студенческой группы», «Оцените организацию и проведение культурно-массовых мероприятий в вузе».

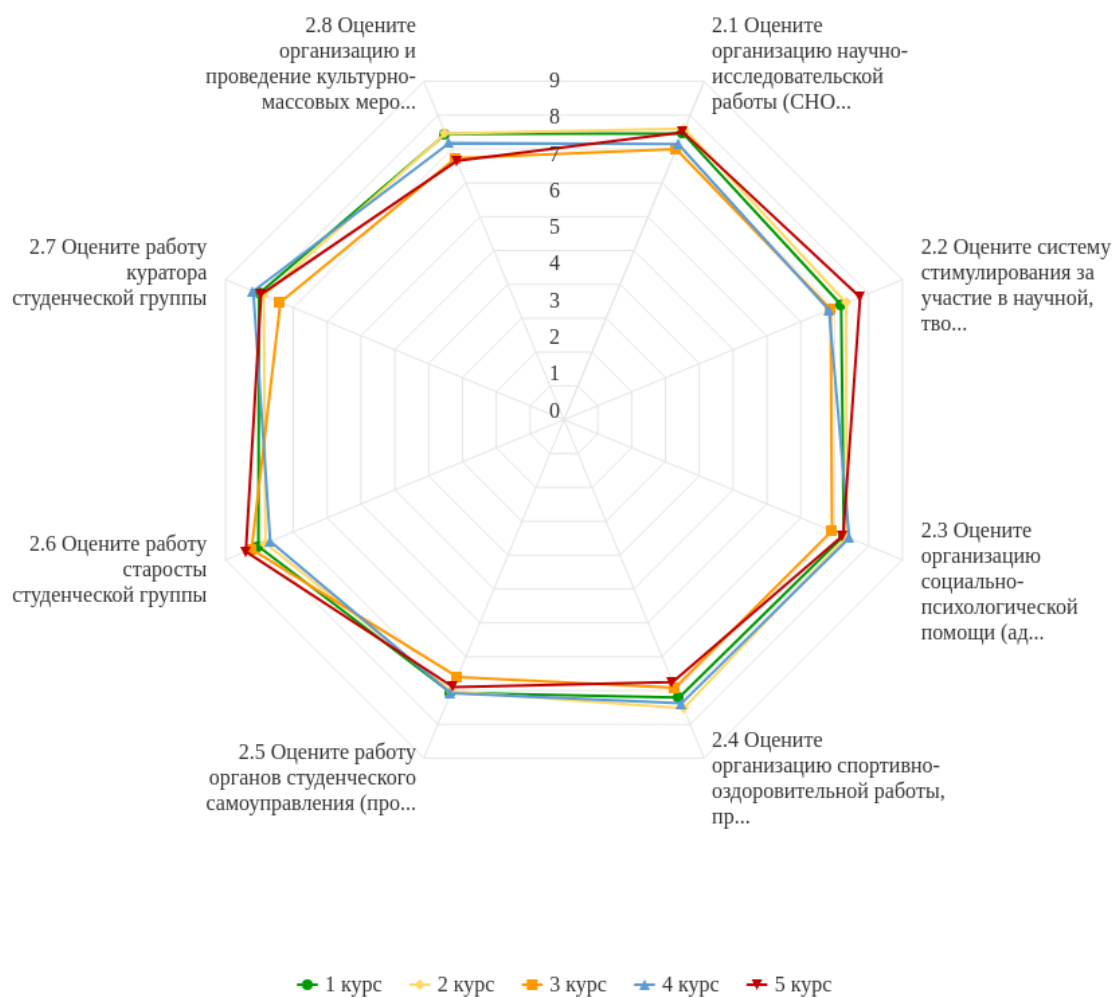


Рисунок 3.2.2 - Распределение показателей уровня удовлетворённости по блоку вопросов «Удовлетворённость организацией внеучебной деятельности»

Результаты анкетирования респондентов показывают, что максимальные и минимальные оценки критериальных значений уровня удовлетворённости распределены следующим образом:

Опрос респондентов, ответивших «1 курс» на вопрос: «Укажите ваш курс», – показывает наибольший уровень удовлетворённости по вопросу «Оцените работу старосты студенческой группы», а наименьший уровень – по вопросу «Оцените работу органов студенческого самоуправления (профком, студотряды и т.п.)».

Опрос респондентов, ответивших «2 курс» на вопрос: «Укажите ваш курс», – показывает наибольший уровень удовлетворённости по вопросу «Оцените работу куратора студенческой группы», а наименьший уровень – по вопросу «Оцените работу органов студенческого самоуправления (профком, студотряды и т.п.)».

Опрос респондентов, ответивших «3 курс» на вопрос: «Укажите ваш курс», – показывает наибольший уровень удовлетворённости по вопросу «Оцените работу старосты студенческой группы», а наименьший уровень – по вопросу «Оцените работу органов студенческого самоуправления (профком, студотряды и т.п.)».

Опрос респондентов, ответивших «4 курс» на вопрос: «Укажите ваш курс», – показывает наибольший уровень удовлетворённости по вопросу «Оцените работу куратора студенческой группы», а наименьший уровень – по вопросу «Оцените систему стимулирования за участие в научной, творческой, спортивной деятельности (грамоты, премии и т.д.)».

Опрос респондентов, ответивших «5 курс» на вопрос: «Укажите ваш курс», – показывает наибольший уровень удовлетворённости по вопросу «Оцените работу старосты студенческой группы», а наименьший уровень – по вопросу «Оцените организацию и проведение культурно-массовых мероприятий в вузе».

3.3 Уровень удовлетворённости респондентов по блоку вопросов «Удовлетворённость социально-бытовой инфраструктурой вуза»



Рисунок 3.3.1 - Распределение показателей уровня удовлетворённости всех респондентов по блоку вопросов «Удовлетворённость социально-бытовой инфраструктурой вуза»

Индекс удовлетворённости по блоку вопросов «Удовлетворённость социально-бытовой инфраструктурой вуза» равен 7.83.

Результаты анкетирования респондентов по исследуемым объектам показывают, что критериальные значения уровня удовлетворённости распределены следующим образом:

Низкий уровень удовлетворённости не выявлен ни по одному вопросу.

Средний уровень удовлетворённости не выявлен ни по одному вопросу.

Повышенный уровень удовлетворённости отмечен по вопросам: «Оцените состояние и количество спортивных и тренажёрных залов, актового зала, репетиционных помещений, студий, кружков и т.п.», «Оцените наличие специальных условий для обучения инвалидов и лиц с ОВЗ (архитектурные условия (пандусы, специальные подъезды и т.д.), специальное оборудование для обучения)».

Высокий уровень удовлетворённости отмечен по вопросам: «Оцените санитарно-гигиеническое состояние пунктов общественного питания», «Оцените организацию питания в вузе (стоимость, ассортимент, качество приготовления блюд, быстрота обслуживания)», «Оцените качество медицинского обслуживания (работу медпункта)», «Оцените наличие и качество зон отдыха (ожидания), оборудованных соответствующей мебелью», «Оцените наличие и доступность санитарно-гигиенических помещений, их санитарное состояние», «Оцените доброжелательность и вежливость работников, не участвующих в учебном процессе».

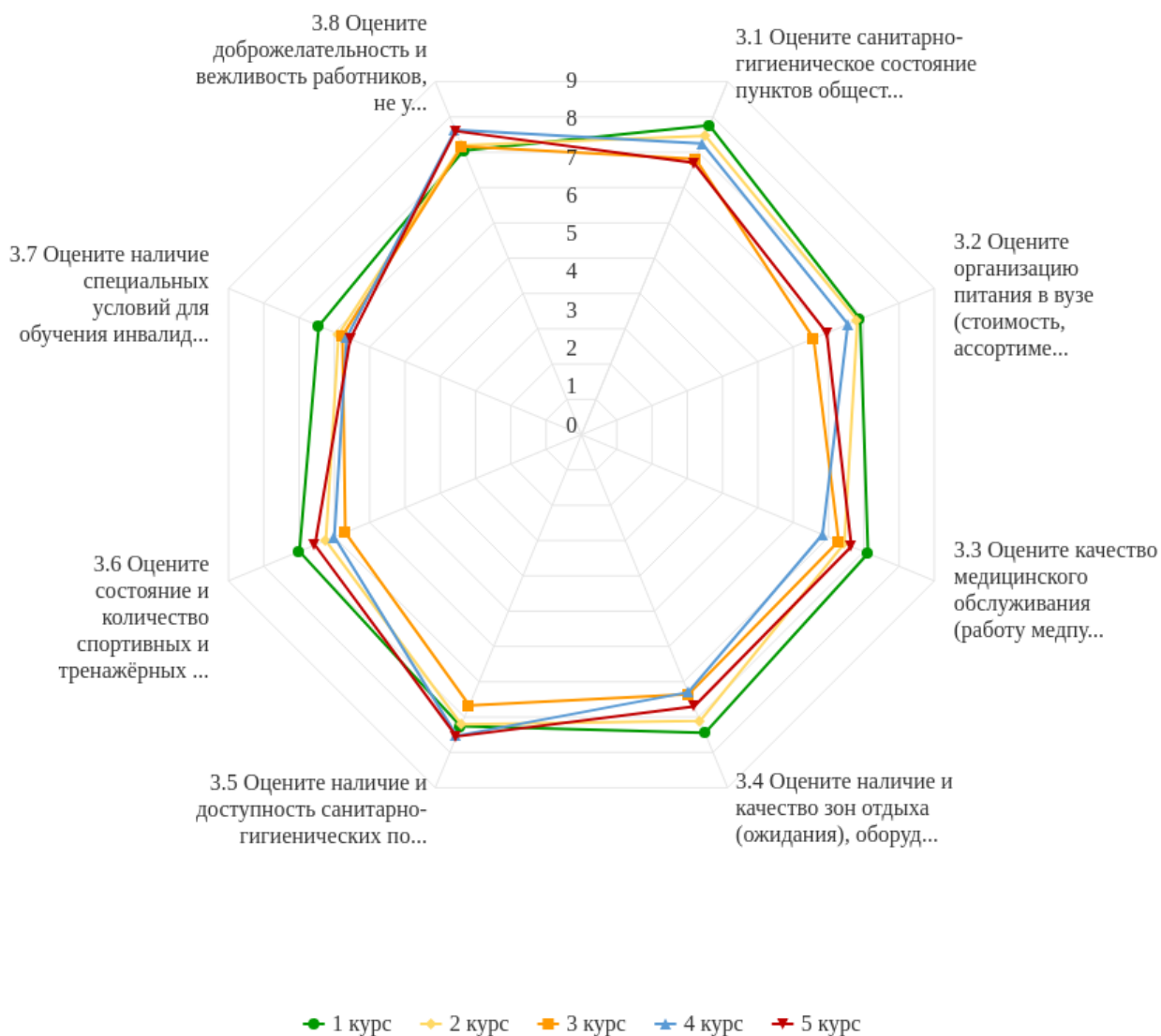


Рисунок 3.3.2 - Распределение показателей уровня удовлетворённости по блоку вопросов «Удовлетворённость социально-бытовой инфраструктурой вуза»

Результаты анкетирования респондентов показывают, что максимальные и минимальные оценки критериальных значений уровня удовлетворённости распределены следующим образом:

Опрос респондентов, ответивших «1 курс» на вопрос: «Укажите ваш курс», – показывает наибольший уровень удовлетворённости по вопросу «Оцените санитарно-гигиеническое состояние пунктов общественного питания», а наименьший уровень – по вопросу «Оцените наличие специальных условий для обучения инвалидов и лиц с ОВЗ (архитектурные условия (пандусы, специальные подъезды и т.д.), специальное оборудование для обучения)».

Опрос респондентов, ответивших «2 курс» на вопрос: «Укажите ваш курс», – показывает наибольший уровень удовлетворённости по вопросу «Оцените санитарно-гигиеническое состояние пунктов общественного питания», а наименьший уровень – по вопросу «Оцените наличие специальных условий для обучения инвалидов и лиц с ОВЗ (архитектурные условия (пандусы, специальные подъезды и т.д.), специальное оборудование для обучения)».

Опрос респондентов, ответивших «3 курс» на вопрос: «Укажите ваш курс», – показывает наибольший уровень удовлетворённости по вопросу «Оцените доброжелательность и вежливость работников, не участвующих в учебном процессе», а наименьший уровень – по вопросу «Оцените организацию питания в вузе (стоимость, ассортимент, качество приготовления блюд, быстрота обслуживания)».

Опрос респондентов, ответивших «4 курс» на вопрос: «Укажите ваш курс», – показывает наибольший уровень удовлетворённости по вопросу «Оцените доброжелательность и вежливость работников, не участвующих в учебном процессе», а наименьший уровень – по вопросу «Оцените наличие специальных условий для обучения инвалидов и лиц с ОВЗ (архитектурные условия (пандусы, специальные подъезды и т.д.), специальное оборудование для обучения)».

Опрос респондентов, ответивших «5 курс» на вопрос: «Укажите ваш курс», – показывает наибольший уровень удовлетворённости по вопросу «Оцените доброжелательность и вежливость работников, не участвующих в учебном процессе», а наименьший уровень – по вопросу «Оцените наличие специальных условий для обучения инвалидов и лиц с ОВЗ (архитектурные условия (пандусы, специальные подъезды и т.д.), специальное оборудование для обучения)».

4. Выводы и рекомендации

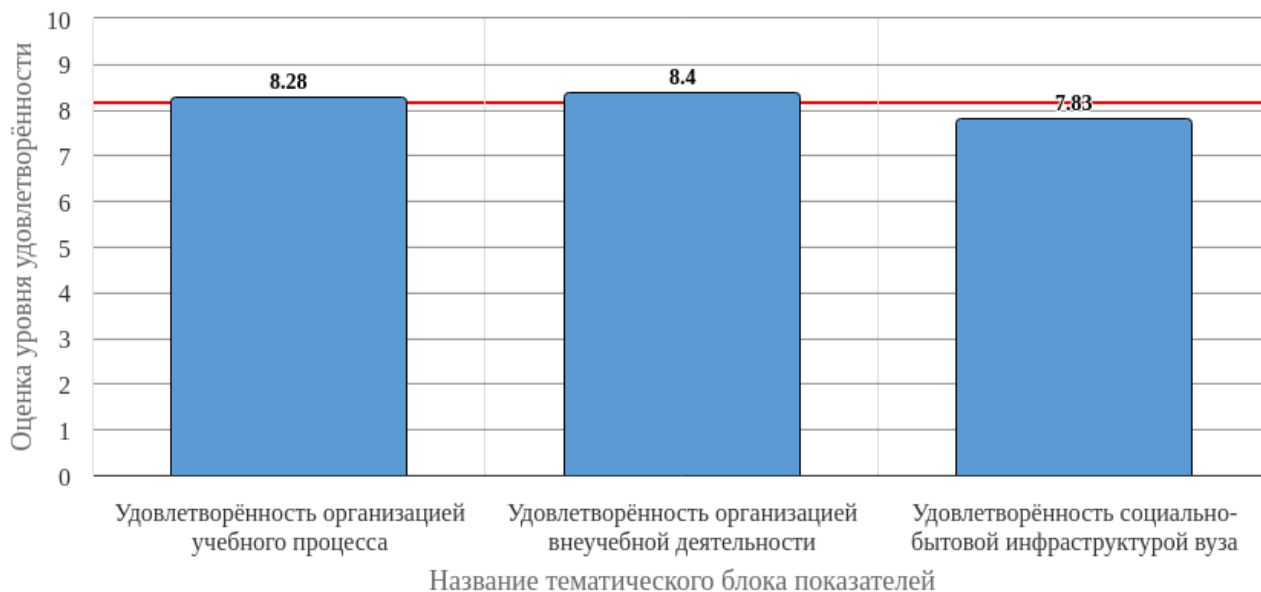


Рисунок 4.1 - Средняя оценка удовлетворённости (по всем тематическим блокам показателей)

Средняя оценка удовлетворённости респондентов по блоку вопросов «Удовлетворённость организацией учебного процесса» равна 8.28, что является показателем высокого уровня удовлетворённости (75-100%).

Средняя оценка удовлетворённости респондентов по блоку вопросов «Удовлетворённость организацией внеучебной деятельности» равна 8.4, что является показателем высокого уровня удовлетворённости (75-100%).

Средняя оценка удовлетворённости респондентов по блоку вопросов «Удовлетворённость социально-бытовой инфраструктурой вуза» равна 7.83, что является показателем высокого уровня удовлетворённости (75-100%).

По результатам исследования можно констатировать, что общий индекс удовлетворённости респондентов равен **8.17 (75-100%)** (см. Рисунок 4.1), что является показателем высокого уровня удовлетворённости.

В целом, по результатам анкетирования наблюдается тенденция общей высокой удовлетворённости по исследуемым тематикам. Дается высокая суммарная оценка по выделенным группам вопросов анкетирования.

В качестве рекомендации по сохранению высокого уровня удовлетворённости можно отметить необходимость регулярного проведения анкетирования респондентов, что позволит минимизировать риски и будет способствовать принятию эффективных управленческих решений.

5. Рейтинг исследуемых объектов

Место	Объект исследования	Количество респондентов	Индекс удовлетворенности
1	38.04.02 Управление малым бизнесом	3	9.86
2	22.04.02 Metallургия цветных металлов	8	9.59
3	15.03.02 Metallургические машины и оборудование	7	9.56
4	23.03.02 Подъемно-транспортные, строительные, дорожные машины и оборудование	10	9.29
5	38.04.01 Финансы и инвестиции предприятий	10	9.04
6	38.03.02 Диджитал-маркетинг и управление контентом	11	9.01
7	15.04.04 Автоматизация технологических процессов и производств	5	8.7
8	22.03.02 Прогрессивные технологии металлургии цветных металлов	28	8.44
9	38.03.02 Производственный менеджмент	23	8.41
10	15.04.02 Машины и агрегаты металлургической промышленности	20	8.35
11	09.03.02 Проектирование и реализация информационных систем и технологий	16	8.27
12	08.03.01 Промышленное и гражданское строительство	48	8.12
13	15.03.04 Автоматизация технологических процессов и производств	32	8.06
14	38.03.01 Финансы и кредит	30	7.93
15	21.05.04 Подземная разработка рудных месторождений	17	7.75
16	15.03.02 Цифровой инжиниринг и 3D-печать	9	7.72
17	13.03.02 Электроснабжение	35	7.6

18	21.05.04 Маркшейдерское дело	3	7.57
19	38.04.02 HR бизнес-партнерство	9	7.25
20	09.03.03 Прикладная информатика в экономике	14	7.25
21	40.03.01 Гражданское право	1	7.25
22	22.03.02 Metallургия цветных металлов	5	6.58
23	08.04.01 Производство строительных материалов, изделий и конструкций	0	0
24	09.04.03 Информационные системы и технологии в бизнесе	0	0

6. Перечень показателей для оценки уровня удовлетворённости респондентов

1. Удовлетворённость организацией учебного процесса

- 1.1. Оцените профессиональную компетентность преподавателей
- 1.2. Оцените качество проведения лекционных и практических занятий
- 1.3. Оцените расписание занятий
- 1.4. Оцените применение современных образовательных технологий в преподавании
- 1.5. Оцените организацию и проведение практик
- 1.6. Оцените состояние аудиторного фонда (аудиторий, лабораторий и т.п.) для занятий
- 1.7. Оцените доступность современных информационных технологий (возможность работать на компьютере, использовать ресурсы Интернет, Wi-Fi)
- 1.8. Оцените доступность учебной и методической литературы в библиотеке и в электронной образовательной среде

2. Удовлетворённость организацией внеучебной деятельности

- 2.1. Оцените организацию научно-исследовательской работы (СНО, олимпиады, конкурсы)
- 2.2. Оцените систему стимулирования за участие в научной, творческой, спортивной деятельности (грамоты, премии и т.д.)
- 2.3. Оцените организацию социально-психологической помощи (адаптация первокурсников, проблемы молодой семьи, назначение социальной стипендии и др.)
- 2.4. Оцените организацию спортивно-оздоровительной работы, пропаганды и внедрения физической культуры и здорового образа жизни

- 2.5. Оцените работу органов студенческого самоуправления (профком, студотряды и т.п.)
- 2.6. Оцените работу старосты студенческой группы
- 2.7. Оцените работу куратора студенческой группы
- 2.8. Оцените организацию и проведение культурно-массовых мероприятий в вузе

3. Удовлетворённость социально-бытовой инфраструктурой вуза

- 3.1. Оцените санитарно-гигиеническое состояние пунктов общественного питания
- 3.2. Оцените организацию питания в вузе (стоимость, ассортимент, качество приготовления блюд, быстрота обслуживания)
- 3.3. Оцените качество медицинского обслуживания (работу медпункта)
- 3.4. Оцените наличие и качество зон отдыха (ожидания), оборудованных соответствующей мебелью
- 3.5. Оцените наличие и доступность санитарно-гигиенических помещений, их санитарное состояние
- 3.6. Оцените состояние и количество спортивных и тренажёрных залов, актового зала, репетиционных помещений, студий, кружков и т.п.
- 3.7. Оцените наличие специальных условий для обучения инвалидов и лиц с ОВЗ (архитектурные условия (пандусы, специальные подъезды и т.д.), специальное оборудование для обучения)
- 3.8. Оцените доброжелательность и вежливость работников, не участвующих в учебном процессе

2. АНАЛИТИЧЕСКИЙ ОТЧЁТ О РЕЗУЛЬТАТАХ УДОВЛЕТВОРЁННОСТИ АСПИРАНТОВ

В данном разделе приводятся количественные показатели уровня удовлетворённости респондентов, принимавших участие в анкетировании. В качестве оценки уровня удовлетворённости респондентов принято среднее значение по каждому показателю.

Критериальное значение показателя уровня удовлетворённости по каждому вопросу анкеты оценивается по следующей шкале: 0-25 % – низкий уровень удовлетворённости, 26-50 % – средний уровень удовлетворённости, 51-75 % – повышенный уровень удовлетворённости, 76-100 % – высокий уровень удовлетворённости.

1. Общая характеристика респондентов

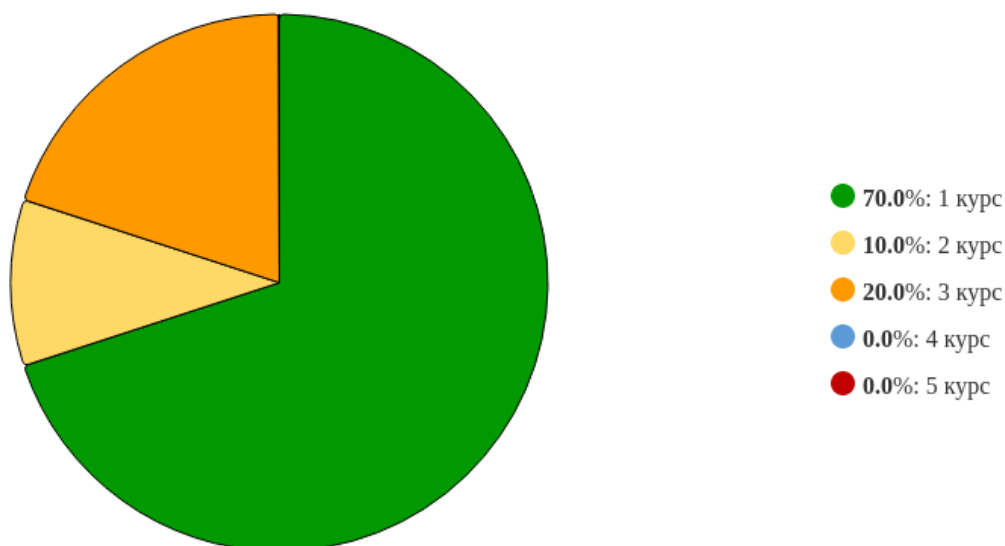


Рисунок 1 - Распределение ответов на вопрос:
«Укажите ваш курс»

Рисунок 1 представляет процентное распределение респондентов. Преобладающее число респондентов – 70% - выбрал(-и) ответ на вопрос: «1 курс». 20% ответил(-и): «3 курс», 10% ответил(-и): «2 курс», 0% ответил(-и): «4 курс», 0% ответил(-и): «5 курс». Общее количество респондентов, участвовавших в анкетировании, равно 10.

2. Удовлетворённость респондентов по выборкам

2.1 Степень удовлетворённости респондентов, выбравших вариант ответа «1 курс» на вопрос: «Укажите ваш курс»

По итогам анкетирования 7 из 10 респондентов на вопрос: «Укажите ваш курс», – ответил(-и) «1 курс», что составляет 70% от общего числа анкетировуемых.

2.1.1 По блоку вопросов «Удовлетворённость организацией учебного процесса»



Рисунок 2.1.1 - Распределение показателей уровня удовлетворённости по блоку вопросов «Удовлетворённость организацией учебного процесса» для респондентов, выбравших вариант ответа «1 курс» на вопрос: «Укажите ваш курс»

Результаты анкетирования респондентов показывают, что критериальные значения уровня удовлетворённости распределены следующим образом:

Низкий уровень удовлетворённости не выявлен ни по одному вопросу.

Средний уровень удовлетворённости не выявлен ни по одному вопросу.

Повышенный уровень удовлетворённости не выявлен ни по одному вопросу.

Высокий уровень удовлетворённости отмечен по вопросам: «Оцените профессиональную компетентность преподавателей», «Оцените качество проведения лекционных и практических занятий», «Оцените расписание занятий», «Оцените применение современных образовательных технологий в преподавании», «Оцените организацию и проведение практик», «Оцените состояние аудиторного фонда (аудиторий, лабораторий и т.п.) для занятий», «Оцените доступность современных информационных технологий (возможность работать на компьютере, использовать ресурсы Интернет, Wi-Fi)», «Оцените доступность учебной и методической литературы в библиотеке и в электронной образовательной среде».

Индекс удовлетворённости по блоку вопросов «Удовлетворённость организацией учебного процесса» среди респондентов, выбравших вариант ответа «1 курс» на вопрос: «Укажите ваш курс», – равен 9.52.

2.1.2 По блоку вопросов «Удовлетворённость организацией внеучебной деятельности»



Рисунок 2.1.2 - Распределение показателей уровня удовлетворённости по блоку вопросов «Удовлетворённость организацией внеучебной деятельности» для респондентов, выбравших вариант ответа «1 курс» на вопрос: «Укажите ваш курс»

Результаты анкетирования респондентов показывают, что критериальные значения уровня удовлетворённости распределены следующим образом:

Низкий уровень удовлетворённости не выявлен ни по одному вопросу.

Средний уровень удовлетворённости не выявлен ни по одному вопросу.

Повышенный уровень удовлетворённости не выявлен ни по одному вопросу.

Высокий уровень удовлетворённости отмечен по вопросам: «Оцените организацию научно-исследовательской работы (СНО, олимпиады, конкурсы)», «Оцените систему стимулирования за участие в научной, творческой, спортивной деятельности (грамоты, премии и т.д.)», «Оцените организацию социально-психологической помощи (адаптация первокурсников, проблемы молодой семьи, назначение социальной стипендии и др.)», «Оцените организацию спортивно-оздоровительной работы, пропаганды и внедрения физической культуры и здорового образа жизни», «Оцените организацию и проведение культурно-массовых мероприятий в вузе».

Индекс удовлетворённости по блоку вопросов «Удовлетворённость организацией внеучебной деятельности» среди респондентов, выбравших вариант ответа «1 курс» на вопрос: «Укажите ваш курс», – равен 8.97.

2.1.3 По блоку вопросов «Удовлетворённость социально-бытовой инфраструктурой вуза»

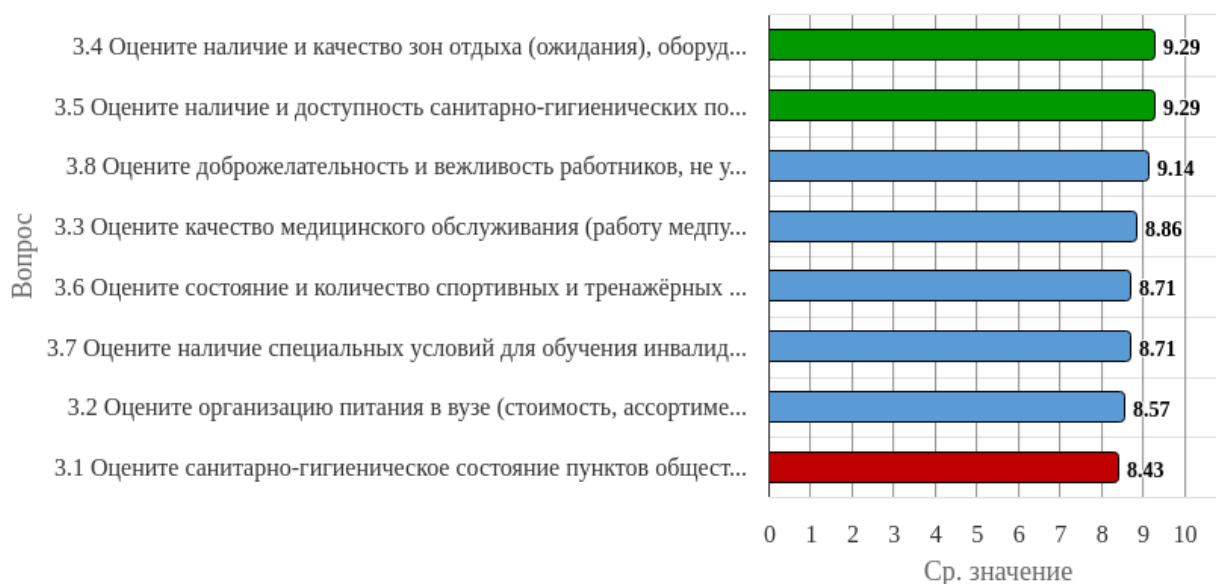


Рисунок 2.1.3 - Распределение показателей уровня удовлетворённости по блоку вопросов «Удовлетворённость социально-бытовой инфраструктурой вуза» для респондентов, выбравших вариант ответа «1 курс» на вопрос: «Укажите ваш курс»

Результаты анкетирования респондентов показывают, что критериальные значения уровня удовлетворённости распределены следующим образом:

Низкий уровень удовлетворённости не выявлен ни по одному вопросу.

Средний уровень удовлетворённости не выявлен ни по одному вопросу.

Повышенный уровень удовлетворённости не выявлен ни по одному вопросу.

Высокий уровень удовлетворённости отмечен по вопросам: «Оцените санитарно-гигиеническое состояние пунктов общественного питания», «Оцените организацию питания в вузе (стоимость, ассортимент, качество приготовления блюд, быстрота обслуживания)», «Оцените качество медицинского обслуживания (работу медпункта)», «Оцените наличие и качество зон отдыха (ожидания), оборудованных соответствующей мебелью», «Оцените наличие и доступность санитарно-гигиенических помещений, их санитарное состояние», «Оцените состояние и количество спортивных и тренажёрных залов, актового зала, репетиционных помещений, студий, кружков и т.п.», «Оцените наличие специальных условий для обучения инвалидов и лиц с ОВЗ (архитектурные условия (пандусы, специальные подъезды

и т.д.), специальное оборудование для обучения)», «Оцените доброжелательность и вежливость работников, не участвующих в учебном процессе».

Индекс удовлетворённости по блоку вопросов «Удовлетворённость социально-бытовой инфраструктурой вуза» среди респондентов, выбравших вариант ответа «1 курс» на вопрос: «Укажите ваш курс», – равен 8.88.

2.2 Степень удовлетворённости респондентов, выбравших вариант ответа «2 курс» на вопрос: «Укажите ваш курс»

По итогам анкетирования 1 из 10 респондентов на вопрос: «Укажите ваш курс», – ответил(-и) «2 курс», что составляет 10% от общего числа анкетлируемых.

2.2.1 По блоку вопросов «Удовлетворённость организацией учебного процесса»



Рисунок 2.2.1 - Распределение показателей уровня удовлетворённости по блоку вопросов «Удовлетворённость организацией учебного процесса» для респондентов, выбравших вариант ответа «2 курс» на вопрос: «Укажите ваш курс»

Результаты анкетирования респондентов показывают, что критериальные значения уровня удовлетворённости распределены следующим образом:

Низкий уровень удовлетворённости не выявлен ни по одному вопросу.

Средний уровень удовлетворённости не выявлен ни по одному вопросу.

Повышенный уровень удовлетворённости отмечен по вопросам: «Оцените расписание занятий», «Оцените организацию и проведение практик», «Оцените состояние аудиторного фонда (аудиторий, лабораторий и т.п.) для занятий», «Оцените доступность современных ин-

формационных технологий (возможность работать на компьютере, использовать ресурсы Интернет, Wi-Fi)», «Оцените доступность учебной и методической литературы в библиотеке и в электронной образовательной среде».

Высокий уровень удовлетворённости отмечен по вопросам: «Оцените профессиональную компетентность преподавателей», «Оцените качество проведения лекционных и практических занятий», «Оцените применение современных образовательных технологий в преподавании».

Индекс удовлетворённости по блоку вопросов «Удовлетворённость организацией учебного процесса» среди респондентов, выбравших вариант ответа «2 курс» на вопрос: «Укажите ваш курс», – равен 7.25.

2.2.2 По блоку вопросов «Удовлетворённость организацией внеучебной деятельности»



Рисунок 2.2.2 - Распределение показателей уровня удовлетворённости по блоку вопросов «Удовлетворённость организацией внеучебной деятельности» для респондентов, выбравших вариант ответа «2 курс» на вопрос: «Укажите ваш курс»

Результаты анкетирования респондентов показывают, что критериальные значения уровня удовлетворённости распределены следующим образом:

Низкий уровень удовлетворённости не выявлен ни по одному вопросу.

Средний уровень удовлетворённости не выявлен ни по одному вопросу.

Повышенный уровень удовлетворённости отмечен по вопросам: «Оцените организацию научно-исследовательской работы (СНО, олимпиады, конкурсы)», «Оцените систему стимулирования за участие в научной, творческой, спортивной деятельности (грамоты, пре-

мии и т.д.)», «Оцените организацию социально-психологической помощи (адаптация первокурсников, проблемы молодой семьи, назначение социальной стипендии и др.)», «Оцените организацию спортивно-оздоровительной работы, пропаганды и внедрения физической культуры и здорового образа жизни», «Оцените организацию и проведение культурно-массовых мероприятий в вузе».

Высокий уровень удовлетворённости не выявлен ни по одному вопросу.

Индекс удовлетворённости по блоку вопросов «Удовлетворённость организацией внеучебной деятельности» среди респондентов, выбравших вариант ответа «2 курс» на вопрос: «Укажите ваш курс», – равен 6.8.

2.2.3 По блоку вопросов «Удовлетворённость социально-бытовой инфраструктурой вуза»

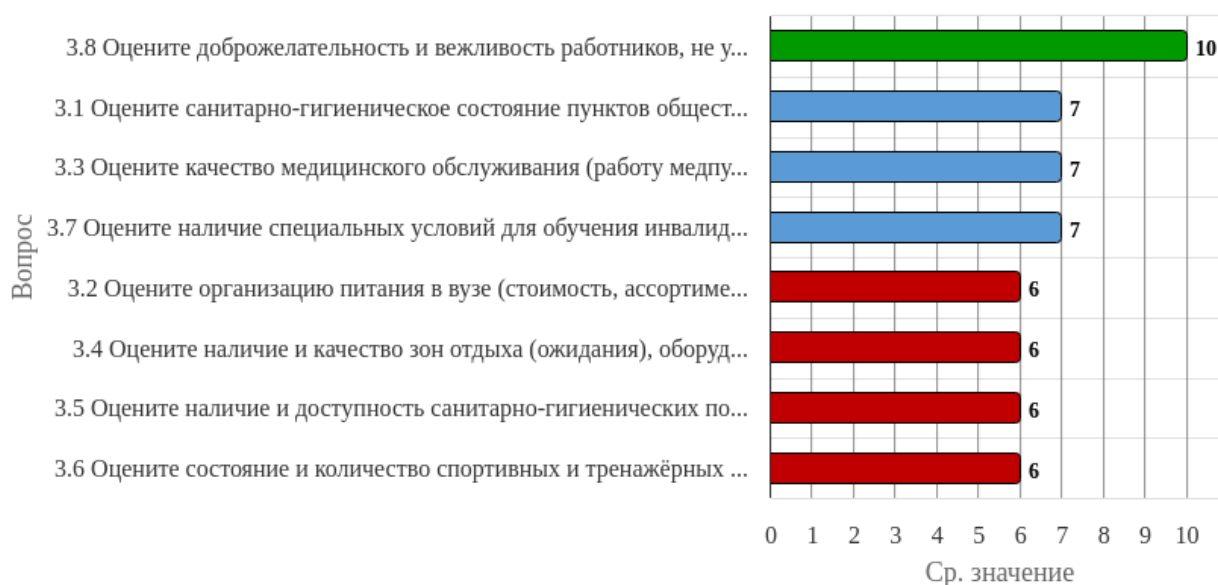


Рисунок 2.2.3 - Распределение показателей уровня удовлетворённости по блоку вопросов «Удовлетворённость социально-бытовой инфраструктурой вуза» для респондентов, выбравших вариант ответа «2 курс» на вопрос: «Укажите ваш курс»

Результаты анкетирования респондентов показывают, что критериальные значения уровня удовлетворённости распределены следующим образом:

Низкий уровень удовлетворённости не выявлен ни по одному вопросу.

Средний уровень удовлетворённости не выявлен ни по одному вопросу.

Повышенный уровень удовлетворённости отмечен по вопросам: «Оцените санитарно-гигиеническое состояние пунктов общественного питания», «Оцените организацию питания в вузе (стоимость, ассортимент, качество приготовления блюд, быстрота обслуживания)», «Оцените качество медицинского обслуживания (работу медпункта)», «Оцените наличие и качество зон отдыха (ожидания), оборудованных соответствующей мебелью», «Оцените

наличие и доступность санитарно-гигиенических помещений, их санитарное состояние», «Оцените состояние и количество спортивных и тренажёрных залов, актового зала, репетиционных помещений, студий, кружков и т.п.», «Оцените наличие специальных условий для обучения инвалидов и лиц с ОВЗ (архитектурные условия (пандусы, специальные подъезды и т.д.), специальное оборудование для обучения)».

Высокий уровень удовлетворённости отмечен по вопросу «Оцените доброжелательность и вежливость работников, не участвующих в учебном процессе».

Индекс удовлетворённости по блоку вопросов «Удовлетворённость социально-бытовой инфраструктурой вуза» среди респондентов, выбравших вариант ответа «2 курс» на вопрос: «Укажите ваш курс», – равен 6.88.

2.3 Степень удовлетворённости респондентов, выбравших вариант ответа «3 курс» на вопрос: «Укажите ваш курс»

По итогам анкетирования 2 из 10 респондентов на вопрос: «Укажите ваш курс», – ответил(-и) «3 курс», что составляет 20% от общего числа анкетизируемых.

2.3.1 По блоку вопросов «Удовлетворённость организацией учебного процесса»

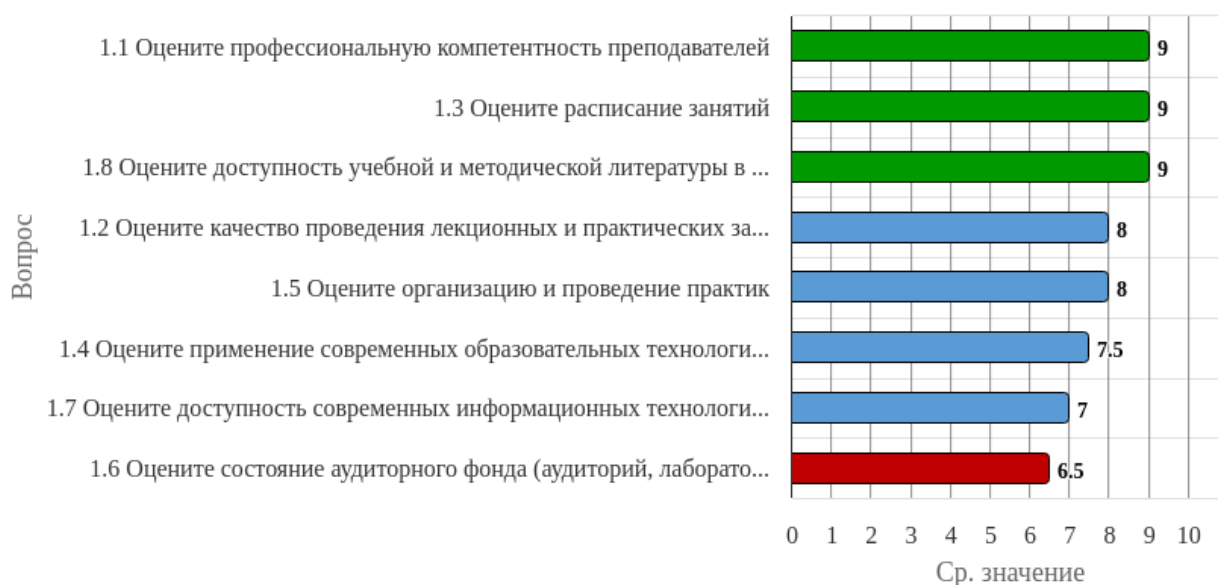


Рисунок 2.3.1 - Распределение показателей уровня удовлетворённости по блоку вопросов «Удовлетворённость организацией учебного процесса» для респондентов, выбравших вариант ответа «3 курс» на вопрос: «Укажите ваш курс»

Результаты анкетирования респондентов показывают, что критериальные значения уровня удовлетворённости распределены следующим образом:

Низкий уровень удовлетворённости не выявлен ни по одному вопросу.

Средний уровень удовлетворённости не выявлен ни по одному вопросу.

Повышенный уровень удовлетворённости отмечен по вопросам: «Оцените состояние аудиторного фонда (аудиторий, лабораторий и т.п.) для занятий», «Оцените доступность современных информационных технологий (возможность работать на компьютере, использовать ресурсы Интернет, Wi-Fi)».

Высокий уровень удовлетворённости отмечен по вопросам: «Оцените профессиональную компетентность преподавателей», «Оцените качество проведения лекционных и практических занятий», «Оцените расписание занятий», «Оцените применение современных образовательных технологий в преподавании», «Оцените организацию и проведение практик», «Оцените доступность учебной и методической литературы в библиотеке и в электронной образовательной среде».

Индекс удовлетворённости по блоку вопросов «Удовлетворённость организацией учебного процесса» среди респондентов, выбравших вариант ответа «3 курс» на вопрос: «Укажите ваш курс», – равен 8.

2.3.2 По блоку вопросов «Удовлетворённость организацией внеучебной деятельности»



Рисунок 2.3.2 - Распределение показателей уровня удовлетворённости по блоку вопросов «Удовлетворённость организацией внеучебной деятельности» для респондентов, выбравших вариант ответа «3 курс» на вопрос: «Укажите ваш курс»

Результаты анкетирования респондентов показывают, что критериальные значения уровня удовлетворённости распределены следующим образом:

Низкий уровень удовлетворённости не выявлен ни по одному вопросу.

Средний уровень удовлетворённости не выявлен ни по одному вопросу.

Повышенный уровень удовлетворённости отмечен по вопросам: «Оцените систему стимулирования за участие в научной, творческой, спортивной деятельности (грамоты, премии и т.д.)», «Оцените организацию социально-психологической помощи (адаптация первокурсников, проблемы молодой семьи, назначение социальной стипендии и др.)».

Высокий уровень удовлетворённости отмечен по вопросам: «Оцените организацию научно-исследовательской работы (СНО, олимпиады, конкурсы)», «Оцените организацию спортивно-оздоровительной работы, пропаганды и внедрения физической культуры и здорового образа жизни», «Оцените организацию и проведение культурно-массовых мероприятий в вузе».

Индекс удовлетворённости по блоку вопросов «Удовлетворённость организацией внеучебной деятельности» среди респондентов, выбравших вариант ответа «3 курс» на вопрос: «Укажите ваш курс», – равен 7.5.

2.3.3 По блоку вопросов «Удовлетворённость социально-бытовой инфраструктурой вуза»



Рисунок 2.3.3 - Распределение показателей уровня удовлетворённости по блоку вопросов «Удовлетворённость социально-бытовой инфраструктурой вуза» для респондентов, выбравших вариант ответа «3 курс» на вопрос: «Укажите ваш курс»

Результаты анкетирования респондентов показывают, что критериальные значения уровня удовлетворённости распределены следующим образом:

Низкий уровень удовлетворённости не выявлен ни по одному вопросу.

Средний уровень удовлетворённости не выявлен ни по одному вопросу.

Повышенный уровень удовлетворённости отмечен по вопросу «Оцените организацию питания в вузе (стоимость, ассортимент, качество приготовления блюд, быстрота обслуживания)».

Высокий уровень удовлетворённости отмечен по вопросам: «Оцените санитарно-гигиеническое состояние пунктов общественного питания», «Оцените качество медицинского обслуживания (работу медпункта)», «Оцените наличие и качество зон отдыха (ожидания), оборудованных соответствующей мебелью», «Оцените наличие и доступность санитарно-гигиенических помещений, их санитарное состояние», «Оцените состояние и количество спортивных и тренажёрных залов, актового зала, репетиционных помещений, студий, кружков и т.п.», «Оцените наличие специальных условий для обучения инвалидов и лиц с ОВЗ (архитектурные условия (пандусы, специальные подъезды и т.д.), специальное оборудование для обучения)», «Оцените доброжелательность и вежливость работников, не участвующих в учебном процессе».

Индекс удовлетворённости по блоку вопросов «Удовлетворённость социально-бытовой инфраструктурой вуза» среди респондентов, выбравших вариант ответа «3 курс» на вопрос: «Укажите ваш курс», – равен 8.13.

3. Сопоставительный анализ ответов респондентов по выборкам

3.1 Уровень удовлетворённости респондентов по блоку вопросов «Удовлетворённость организацией учебного процесса»



Рисунок 3.1.1 - Распределение показателей уровня удовлетворённости всех респондентов по блоку вопросов «Удовлетворённость организацией учебного процесса»

Индекс удовлетворённости по блоку вопросов «Удовлетворённость организацией учебного процесса» равен 8.99.

Результаты анкетирования респондентов по исследуемым объектам показывают, что критериальные значения уровня удовлетворённости распределены следующим образом:

Низкий уровень удовлетворённости не выявлен ни по одному вопросу.

Средний уровень удовлетворённости не выявлен ни по одному вопросу.

Повышенный уровень удовлетворённости не выявлен ни по одному вопросу.

Высокий уровень удовлетворённости отмечен по вопросам: «Оцените профессиональную компетентность преподавателей», «Оцените качество проведения лекционных и практических занятий», «Оцените расписание занятий», «Оцените применение современных образовательных технологий в преподавании», «Оцените организацию и проведение практик», «Оцените состояние аудиторного фонда (аудиторий, лабораторий и т.п.) для занятий», «Оцените доступность современных информационных технологий (возможность работать на компьютере, использовать ресурсы Интернет, Wi-Fi)», «Оцените доступность учебной и методической литературы в библиотеке и в электронной образовательной среде».

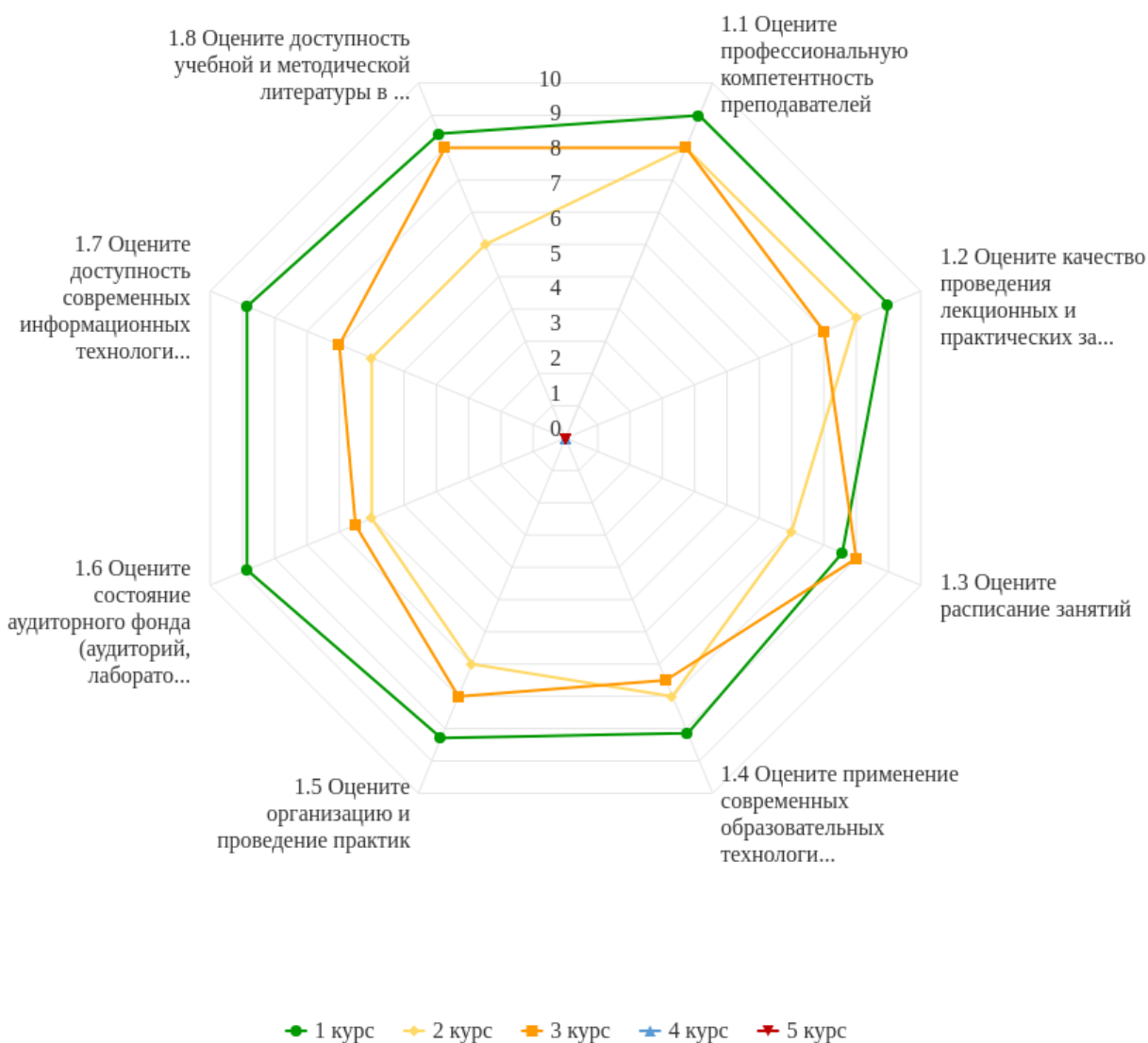


Рисунок 3.1.2 - Распределение показателей уровня удовлетворённости по блоку вопросов «Удовлетворённость организацией учебного процесса»

Результаты анкетирования респондентов показывают, что максимальные и минимальные оценки критериальных значений уровня удовлетворённости распределены следующим образом:

Опрос респондентов, ответивших «1 курс» на вопрос: «Укажите ваш курс», – показывает наибольший уровень удовлетворённости по вопросам: «Оцените профессиональную компетентность преподавателей», «Оцените качество проведения лекционных и практических занятий», а наименьший уровень – по вопросу «Оцените расписание занятий».

Опрос респондентов, ответивших «2 курс» на вопрос: «Укажите ваш курс», – показывает наибольший уровень удовлетворённости по вопросам: «Оцените профессиональную компетентность преподавателей», «Оцените качество проведения лекционных и практических занятий», а наименьший уровень – по вопросам: «Оцените состояние аудиторного фонда

(аудиторий, лабораторий и т.п.) для занятий», «Оцените доступность современных информационных технологий (возможность работать на компьютере, использовать ресурсы Интернет, Wi-Fi)», «Оцените доступность учебной и методической литературы в библиотеке и в электронной образовательной среде».

Опрос респондентов, ответивших «3 курс» на вопрос: «Укажите ваш курс», – показывает наибольший уровень удовлетворённости по вопросам: «Оцените профессиональную компетентность преподавателей», «Оцените расписание занятий», «Оцените доступность учебной и методической литературы в библиотеке и в электронной образовательной среде», а наименьший уровень – по вопросу «Оцените состояние аудиторного фонда (аудиторий, лабораторий и т.п.) для занятий».

По результатам анкетирования невозможно оценить наибольший и наименьший уровень удовлетворённости респондентов, ответивших «4 курс» на вопрос: «Укажите ваш курс».

По результатам анкетирования невозможно оценить наибольший и наименьший уровень удовлетворённости респондентов, ответивших «5 курс» на вопрос: «Укажите ваш курс».

3.2 Уровень удовлетворённости респондентов по блоку вопросов «Удовлетворённость организацией внеучебной деятельности»



Рисунок 3.2.1 - Распределение показателей уровня удовлетворённости всех респондентов по блоку вопросов «Удовлетворённость организацией внеучебной деятельности»

Индекс удовлетворённости по блоку вопросов «Удовлетворённость организацией внеучебной деятельности» равен 8.46.

Результаты анкетирования респондентов по исследуемым объектам показывают, что критериальные значения уровня удовлетворённости распределены следующим образом:

Низкий уровень удовлетворённости не выявлен ни по одному вопросу.

Средний уровень удовлетворённости не выявлен ни по одному вопросу.

Повышенный уровень удовлетворённости не выявлен ни по одному вопросу.

Высокий уровень удовлетворённости отмечен по вопросам: «Оцените организацию научно-исследовательской работы (СНО, олимпиады, конкурсы)», «Оцените систему стимулирования за участие в научной, творческой, спортивной деятельности (грамоты, премии и т.д.)», «Оцените организацию социально-психологической помощи (адаптация первокурсников, проблемы молодой семьи, назначение социальной стипендии и др.)», «Оцените организацию спортивно-оздоровительной работы, пропаганды и внедрения физической культуры и здорового образа жизни», «Оцените организацию и проведение культурно-массовых мероприятий в вузе».

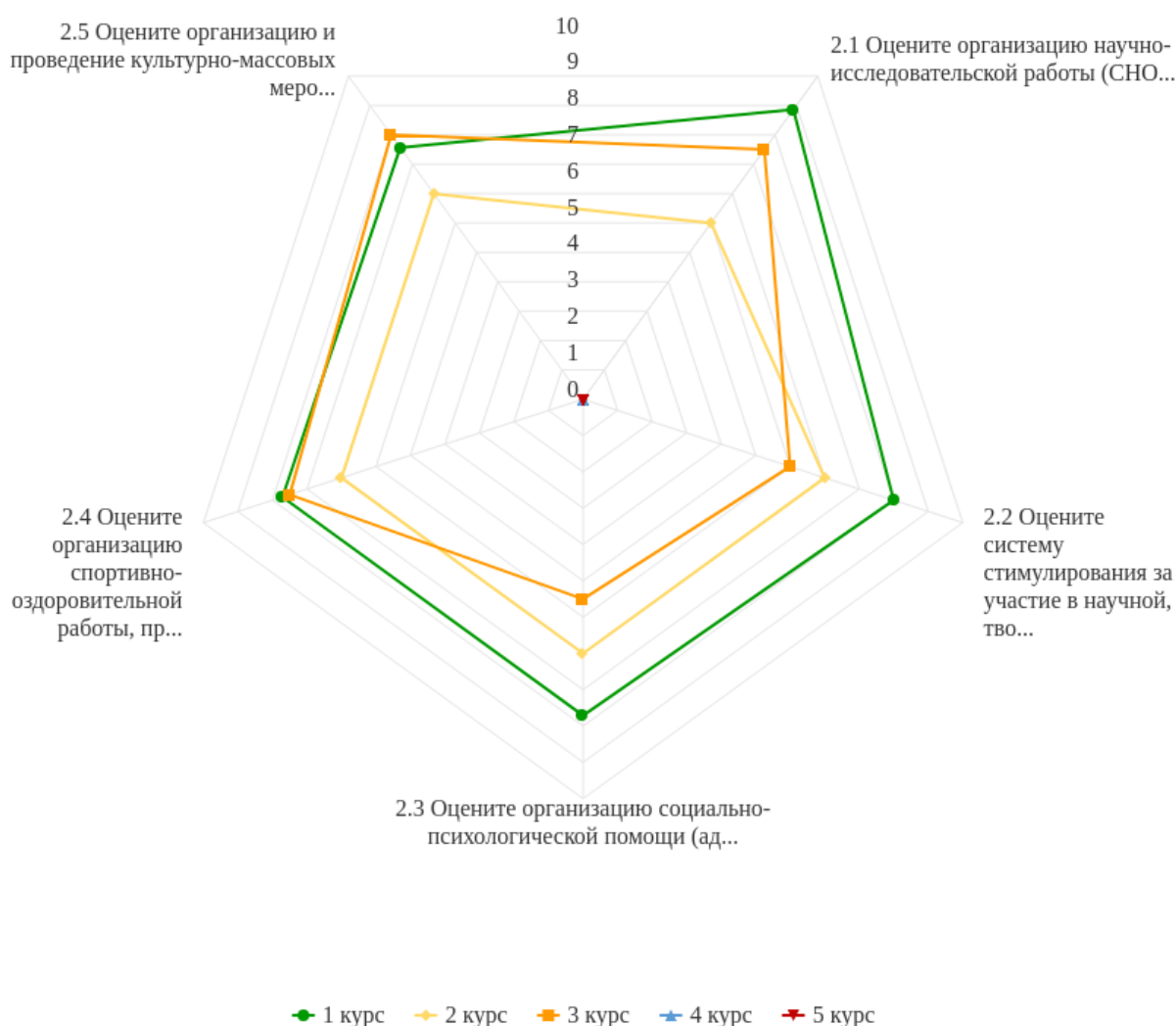


Рисунок 3.2.2 - Распределение показателей уровня удовлетворённости по блоку вопросов «Удовлетворённость организацией внеучебной деятельности»

Результаты анкетирования респондентов показывают, что максимальные и минимальные оценки критериальных значений уровня удовлетворённости распределены следующим образом:

Опрос респондентов, ответивших «1 курс» на вопрос: «Укажите ваш курс», – показывает наибольший уровень удовлетворённости по вопросу «Оцените организацию научно-исследовательской работы (СНО, олимпиады, конкурсы)», а наименьший уровень – по вопросу «Оцените организацию и проведение культурно-массовых мероприятий в вузе».

Опрос респондентов, ответивших «2 курс» на вопрос: «Укажите ваш курс», – показывает наибольший уровень удовлетворённости по вопросам: «Оцените систему стимулирования за участие в научной, творческой, спортивной деятельности (грамоты, премии и т.д.)», «Оцените организацию социально-психологической помощи (адаптация первокурсников, проблемы молодой семьи, назначение социальной стипендии и др.)», «Оцените организацию спортивно-оздоровительной работы, пропаганды и внедрения физической культуры и здорового образа жизни», «Оцените организацию и проведение культурно-массовых мероприятий в вузе», а наименьший уровень – по вопросу «Оцените организацию научно-исследовательской работы (СНО, олимпиады, конкурсы)».

Опрос респондентов, ответивших «3 курс» на вопрос: «Укажите ваш курс», – показывает наибольший уровень удовлетворённости по вопросу «Оцените организацию и проведение культурно-массовых мероприятий в вузе», а наименьший уровень – по вопросу «Оцените организацию социально-психологической помощи (адаптация первокурсников, проблемы молодой семьи, назначение социальной стипендии и др.)».

По результатам анкетирования невозможно оценить наибольший и наименьший уровень удовлетворённости респондентов, ответивших «4 курс» на вопрос: «Укажите ваш курс».

По результатам анкетирования невозможно оценить наибольший и наименьший уровень удовлетворённости респондентов, ответивших «5 курс» на вопрос: «Укажите ваш курс».

3.3 Уровень удовлетворённости респондентов по блоку вопросов «Удовлетворённость социально-бытовой инфраструктурой вуза»

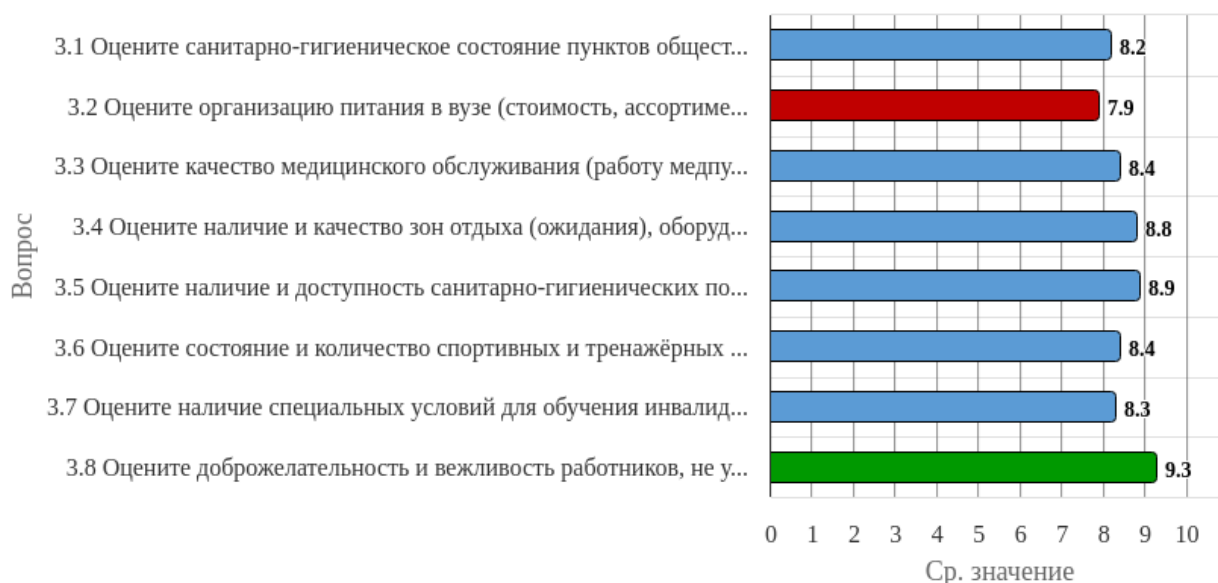


Рисунок 3.3.1 - Распределение показателей уровня удовлетворённости всех респондентов по блоку вопросов «Удовлетворённость социально-бытовой инфраструктурой вуза»

Индекс удовлетворённости по блоку вопросов «Удовлетворённость социально-бытовой инфраструктурой вуза» равен 8.53.

Результаты анкетирования респондентов по исследуемым объектам показывают, что критериальные значения уровня удовлетворённости распределены следующим образом:

Низкий уровень удовлетворённости не выявлен ни по одному вопросу.

Средний уровень удовлетворённости не выявлен ни по одному вопросу.

Повышенный уровень удовлетворённости не выявлен ни по одному вопросу.

Высокий уровень удовлетворённости отмечен по вопросам: «Оцените санитарно-гигиеническое состояние пунктов общественного питания», «Оцените организацию питания в вузе (стоимость, ассортимент, качество приготовления блюд, быстрота обслуживания)», «Оцените качество медицинского обслуживания (работу медпункта)», «Оцените наличие и качество зон отдыха (ожидания), оборудованных соответствующей мебелью», «Оцените наличие и доступность санитарно-гигиенических помещений, их санитарное состояние», «Оцените состояние и количество спортивных и тренажёрных залов, актового зала, репетиционных помещений, студий, кружков и т.п.», «Оцените наличие специальных условий для обучения инвалидов и лиц с ОВЗ (архитектурные условия (пандусы, специальные подъезды и т.д.), специальное оборудование для обучения)», «Оцените доброжелательность и вежливость работников, не участвующих в учебном процессе».

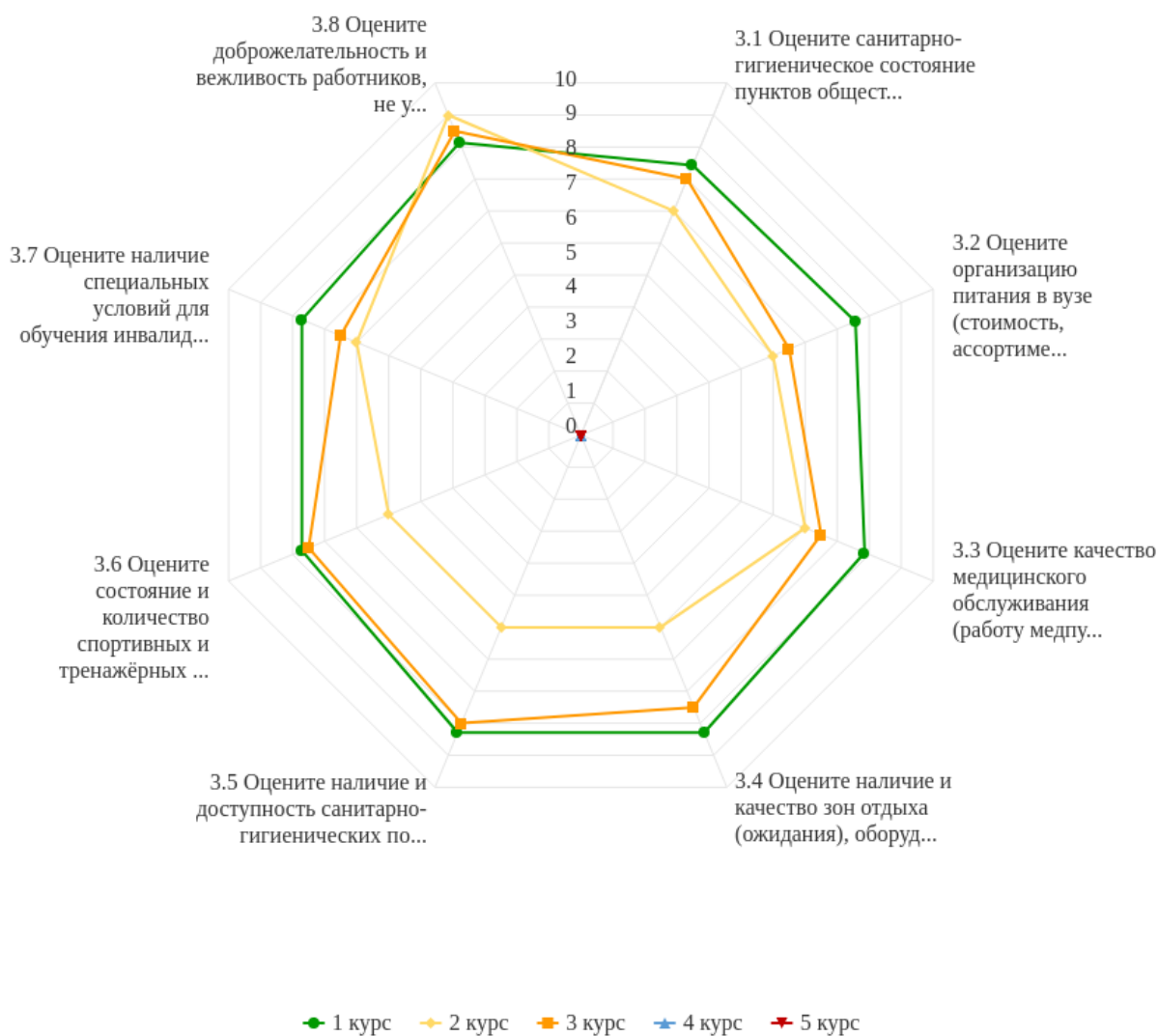


Рисунок 3.3.2 - Распределение показателей уровня удовлетворённости по блоку вопросов «Удовлетворённость социально-бытовой инфраструктурой вуза»

Результаты анкетирования респондентов показывают, что максимальные и минимальные оценки критериальных значений уровня удовлетворённости распределены следующим образом:

Опрос респондентов, ответивших «1 курс» на вопрос: «Укажите ваш курс», – показывает наибольший уровень удовлетворённости по вопросам: «Оцените наличие и качество зон отдыха (ожидания), оборудованных соответствующей мебелью», «Оцените наличие и доступность санитарно-гигиенических помещений, их санитарное состояние», а наименьший уровень – по вопросу «Оцените санитарно-гигиеническое состояние пунктов общественного питания».

Опрос респондентов, ответивших «2 курс» на вопрос: «Укажите ваш курс», – показывает наибольший уровень удовлетворённости по вопросу «Оцените доброжелательность и вежливость работников, не участвующих в учебном процессе», а наименьший уровень – по

вопросам: «Оцените организацию питания в вузе (стоимость, ассортимент, качество приготовления блюд, быстрота обслуживания)», «Оцените наличие и качество зон отдыха (ожидания), оборудованных соответствующей мебелью», «Оцените наличие и доступность санитарно-гигиенических помещений, их санитарное состояние», «Оцените состояние и количество спортивных и тренажёрных залов, актового зала, репетиционных помещений, студий, кружков и т.п.».

Опрос респондентов, ответивших «3 курс» на вопрос: «Укажите ваш курс», – показывает наибольший уровень удовлетворённости по вопросу «Оцените доброжелательность и вежливость работников, не участвующих в учебном процессе», а наименьший уровень – по вопросу «Оцените организацию питания в вузе (стоимость, ассортимент, качество приготовления блюд, быстрота обслуживания)».

По результатам анкетирования невозможно оценить наибольший и наименьший уровень удовлетворённости респондентов, ответивших «4 курс» на вопрос: «Укажите ваш курс».

По результатам анкетирования невозможно оценить наибольший и наименьший уровень удовлетворённости респондентов, ответивших «5 курс» на вопрос: «Укажите ваш курс».

4. Выводы и рекомендации

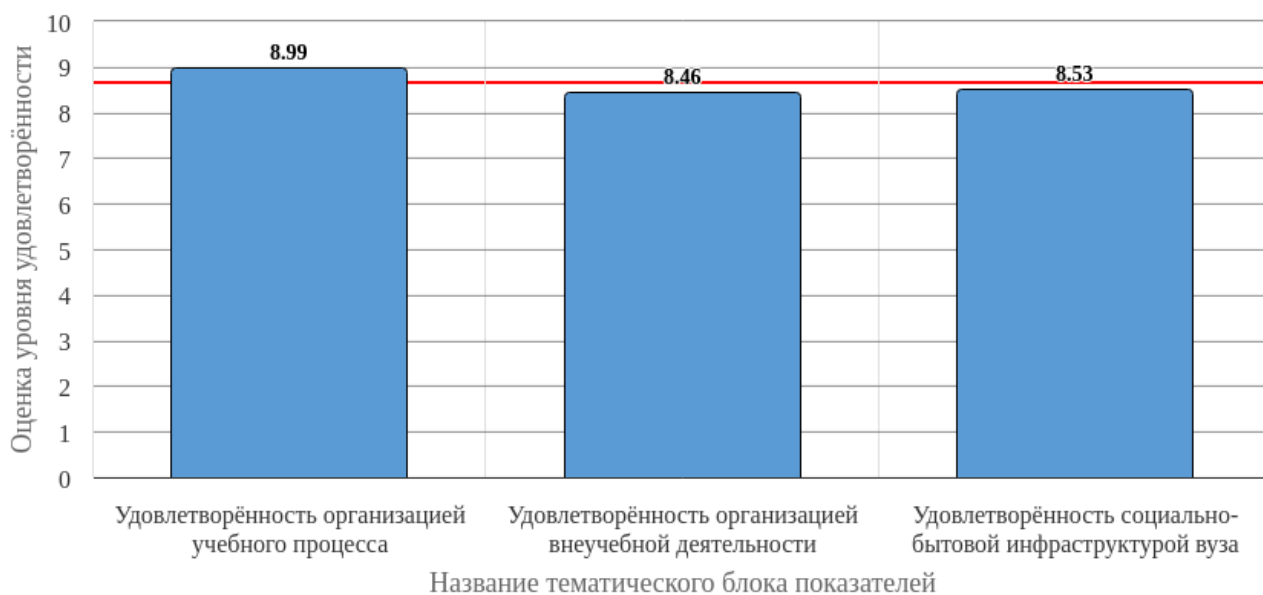


Рисунок 4.1 - Средняя оценка удовлетворённости (по всем тематическим блокам показателей)

Средняя оценка удовлетворённости респондентов по блоку вопросов «Удовлетворённость организацией учебного процесса» равна 8.99, что является показателем высокого уровня удовлетворённости (75-100%).

Средняя оценка удовлетворённости респондентов по блоку вопросов «Удовлетворённость организацией внеучебной деятельности» равна 8.46, что является показателем высокого уровня удовлетворённости (75-100%).

Средняя оценка удовлетворённости респондентов по блоку вопросов «Удовлетворённость социально-бытовой инфраструктурой вуза» равна 8.53, что является показателем высокого уровня удовлетворённости (75-100%).

По результатам исследования можно констатировать, что общий индекс удовлетворённости респондентов равен **8.66 (75-100%)** (см. Рисунок 4.1), что является показателем высокого уровня удовлетворённости.

В целом, по результатам анкетирования наблюдается тенденция общей высокой удовлетворённости по исследуемым тематикам. Даётся высокая суммарная оценка по выделенным группам вопросов анкетирования.

В качестве рекомендации по сохранению высокого уровня удовлетворённости можно отметить необходимость регулярного проведения анкетирования респондентов, что позволит минимизировать риски и будет способствовать принятию эффективных управленческих решений.

5. Рейтинг исследуемых объектов

Место	Объект исследования	Количество респондентов	Индекс удовлетворенности
1	2.5.21 Машины, агрегаты и технологические процессы	1	9.5
2	2.4.2 Электротехнические комплексы и системы	4	9.11
3	2.1.5 Строительные материалы и изделия	3	8.99
4	5.2.3 Региональная и отраслевая экономика	1	7.4
5	2.6.2 Metallургия черных, цветных и редких металлов	1	6.25
6	2.8.8 Геотехнология, горные машины	0	0

6. Перечень показателей для оценки уровня удовлетворённости респондентов

1. Удовлетворённость организацией учебного процесса

- 1.1. Оцените профессиональную компетентность преподавателей
- 1.2. Оцените качество проведения лекционных и практических занятий
- 1.3. Оцените расписание занятий
- 1.4. Оцените применение современных образовательных технологий в преподавании
- 1.5. Оцените организацию и проведение практик
- 1.6. Оцените состояние аудиторного фонда (аудиторий, лабораторий и т.п.) для занятий
- 1.7. Оцените доступность современных информационных технологий (возможность работать на компьютере, использовать ресурсы Интернет, Wi-Fi)
- 1.8. Оцените доступность учебной и методической литературы в библиотеке и в электронной образовательной среде

2. Удовлетворённость организацией внеучебной деятельности

- 2.1. Оцените организацию научно-исследовательской работы (СНО, олимпиады, конкурсы)
- 2.2. Оцените систему стимулирования за участие в научной, творческой, спортивной деятельности (грамоты, премии и т.д.)
- 2.3. Оцените организацию социально-психологической помощи (адаптация первокурсников, проблемы молодой семьи, назначение социальной стипендии и др.)
- 2.4. Оцените организацию спортивно-оздоровительной работы, пропаганды и внедрения физической культуры и здорового образа жизни
- 2.5. Оцените организацию и проведение культурно-массовых мероприятий в вузе

3. Удовлетворённость социально-бытовой инфраструктурой вуза

- 3.1. Оцените санитарно-гигиеническое состояние пунктов общественного питания
- 3.2. Оцените организацию питания в вузе (стоимость, ассортимент, качество приготовления блюд, быстрота обслуживания)
- 3.3. Оцените качество медицинского обслуживания (работу медпункта)
- 3.4. Оцените наличие и качество зон отдыха (ожидания), оборудованных соответствующей мебелью
- 3.5. Оцените наличие и доступность санитарно-гигиенических помещений, их санитарное состояние
- 3.6. Оцените состояние и количество спортивных и тренажёрных залов, актового зала, репетиционных помещений, студий, кружков и т.п.

3.7. Оцените наличие специальных условий для обучения инвалидов и лиц с ОВЗ (архитектурные условия (пандусы, специальные подъезды и т.д.), специальное оборудование для обучения)

3.8. Оцените доброжелательность и вежливость работников, не участвующих в учебном процессе

3. АНАЛИТИЧЕСКИЙ ОТЧЁТ О РЕЗУЛЬТАТАХ УДОВЛЕТВОРЁННОСТИ ПРОФЕССОРСКО-ПРЕПОДАВАТЕЛЬСКОГО СОСТАВА

В данном разделе приводятся количественные показатели уровня удовлетворённости респондентов, принимавших участие в анкетировании. В качестве оценки уровня удовлетворённости респондентов принято среднее значение по каждому показателю.

Критериальное значение показателя уровня удовлетворённости по каждому вопросу анкеты оценивается по следующей шкале: 0-25 % – низкий уровень удовлетворённости, 26-50 % – средний уровень удовлетворённости, 51-75 % – повышенный уровень удовлетворённости, 76-100 % – высокий уровень удовлетворённости.

1. 1. Общая характеристика респондентов

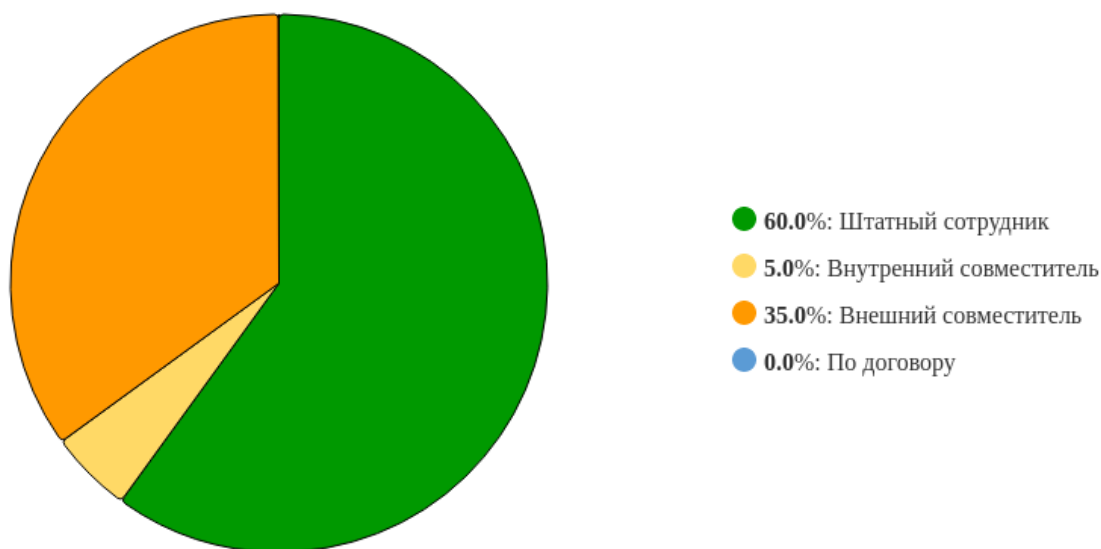


Рисунок 1 - Распределение ответов на вопрос:
«Укажите ваши условия привлечения»

Рисунок 1 представляет процентное распределение респондентов. Преобладающее число респондентов – 60% - выбрал(-и) ответ на вопрос: «Штатный сотрудник». 35% ответил(-и): «Внешний совместитель», 5% ответил(-и): «Внутренний совместитель», 0% ответил(-и): «По договору». Общее количество респондентов, участвовавших в анкетировании, равно 40.

2. Удовлетворённость респондентов по выборкам

2.1 Степень удовлетворённости анкетированных, выбравших вариант ответа «Штатный сотрудник» на вопрос: «Укажите ваши условия привлечения»

По итогам анкетирования 24 из 40 респондентов на вопрос: «Укажите ваши условия привлечения», – ответил(-и) «Штатный сотрудник», что составляет 60% от общего числа респондентов.

2.1.1 По блоку вопросов «Удовлетворённость организацией учебного процесса»



Рисунок 2.1.1 - Распределение показателей уровня удовлетворённости по блоку вопросов «Удовлетворённость организацией учебного процесса» для анкетированных, выбравших вариант ответа «Штатный сотрудник» на вопрос: «Укажите ваши условия привлечения»

Результаты анкетирования респондентов показывают, что критериальные значения уровня удовлетворённости распределены следующим образом:

Низкий уровень удовлетворённости не выявлен ни по одному вопросу.

Средний уровень удовлетворённости отмечен по вопросу «Оцените оплату труда и систему поощрения результатов преподавательской деятельности».

Повышенный уровень удовлетворённости отмечен по вопросам: «Оцените общую удовлетворённость организацией учебного процесса (работой ректората, УМУ, деканата, кафедры)», «Оцените бюрократизацию различных административных и учебных процессов», «Оцените доступность и эффективность каналов коммуникации между обучающимися, сотрудниками и администрацией вуза», «Оцените распределение общей преподавательской нагрузки, в т.ч. аудиторной нагрузки», «Оцените возможность применения современных образовательных методик в преподавании, в т.ч. современных информационных технологий»,

«Оцените организацию и содержание производственных практик», «Оцените состояние аудиторного фонда (аудиторий, лабораторий и т.п.), оснащённость современными техническими средствами обучения, учебным и лабораторным оборудованием».

Высокий уровень удовлетворённости отмечен по вопросам: «Оцените доступность учебной и методической литературы в библиотеке и в электронной образовательной среде», «Оцените отношение студентов к преподавателю /взаимодействие со студентами».

Индекс удовлетворённости по блоку вопросов «Удовлетворённость организацией учебного процесса» среди респондентов, выбравших вариант ответа «Штатный сотрудник» на вопрос: «Укажите ваши условия привлечения», – равен 6.35.

2.1.2 По блоку вопросов «Удовлетворённость организацией внеучебной, научной деятельности, возможностью повышения квалификации»



Рисунок 2.1.2 - Распределение показателей уровня удовлетворённости по блоку вопросов «Удовлетворённость организацией внеучебной, научной деятельности, возможностью повышения квалификации» для анкетированных, выбравших вариант ответа «Штатный сотрудник» на вопрос: «Укажите ваши условия привлечения»

Результаты анкетирования респондентов показывают, что критериальные значения уровня удовлетворённости распределены следующим образом:

Низкий уровень удовлетворённости не выявлен ни по одному вопросу.

Средний уровень удовлетворённости отмечен по вопросу «Оцените работу профкома».

Повышенный уровень удовлетворённости отмечен по вопросам: «Оцените организацию научно-исследовательской работы в вузе», «Оцените систему стимулирования за участие в научной, творческой, спортивной деятельности (гранты, грамоты, премии и т.д.)», «Оцените возможности для повышения профессиональной квалификации», «Оцените возможности для

повышения научной квалификации», «Оцените возможность внедрять свои научные разработки, проводить междисциплинарные исследования», «Оцените организацию и проведение культурно-массовых мероприятий в вузе», «Оцените организацию спортивно-оздоровительной работы, пропаганды и внедрения физической культуры и здорового образа жизни», «Оцените обратную связь с представителями студентов (родителями)».

Высокий уровень удовлетворённости не выявлен ни по одному вопросу.

Индекс удовлетворённости по блоку вопросов «Удовлетворённость организацией внеучебной, научной деятельности, возможностью повышения квалификации» среди респондентов, выбравших вариант ответа «Штатный сотрудник» на вопрос: «Укажите ваши условия привлечения», – равен 5.73.

2.1.3 По блоку вопросов «Удовлетворённость социально-бытовой инфраструктурой вуза»



Рисунок 2.1.3 - Распределение показателей уровня удовлетворённости по блоку вопросов «Удовлетворённость социально-бытовой инфраструктурой вуза» для анкетированных, выбравших вариант ответа «Штатный сотрудник» на вопрос: «Укажите ваши условия привлечения»

Результаты анкетирования респондентов показывают, что критериальные значения уровня удовлетворённости распределены следующим образом:

Низкий уровень удовлетворённости не выявлен ни по одному вопросу.

Средний уровень удовлетворённости отмечен по вопросам: «Оцените организацию питания в вузе (стоимость, ассортимент, качество приготовления блюд, быстрота обслуживания)», «Оцените состояние и количество спортивных и тренажёрных залов, актовых залов, студий, кружков и т.п.», «Оцените доступность санаторно-курортного лечения и оздоровительного отдыха».

Повышенный уровень удовлетворённости отмечен по вопросам: «Оцените условия организации труда на кафедре и оснащённость рабочего места», «Оцените санитарно-гигиеническое состояние пунктов общественного питания», «Оцените качество медицинского обслуживания (работа медпункта, медосмотры)», «Оцените наличие и качество зон отдыха (ожидания), оборудованных соответствующей мебелью», «Оцените наличие и доступность санитарно-гигиенических помещений, их санитарное состояние», «Оцените доброжелательность и вежливость работников, не участвующих в учебном процессе».

Высокий уровень удовлетворённости не выявлен ни по одному вопросу.

Индекс удовлетворённости по блоку вопросов «Удовлетворённость социально-бытовой инфраструктурой вуза» среди респондентов, выбравших вариант ответа «Штатный сотрудник» на вопрос: «Укажите ваши условия привлечения», – равен 5.63.

2.2 Степень удовлетворённости анкетированных, выбравших вариант ответа «Внутренний совместитель» на вопрос: «Укажите ваши условия привлечения»

По итогам анкетирования 2 из 40 респондентов на вопрос: «Укажите ваши условия привлечения», – ответил(-и) «Внутренний совместитель», что составляет 5% от общего числа респондентов.

2.2.1 По блоку вопросов «Удовлетворённость организацией учебного процесса»



Рисунок 2.2.1 - Распределение показателей уровня удовлетворённости по блоку вопросов «Удовлетворённость организацией учебного процесса» для анкетированных, выбравших вариант ответа «Внутренний совместитель» на вопрос: «Укажите ваши условия привлечения»

Результаты анкетирования респондентов показывают, что критериальные значения уровня удовлетворённости распределены следующим образом:

Низкий уровень удовлетворённости не выявлен ни по одному вопросу.

Средний уровень удовлетворённости не выявлен ни по одному вопросу.

Повышенный уровень удовлетворённости не выявлен ни по одному вопросу.

Высокий уровень удовлетворённости отмечен по вопросам: «Оцените общую удовлетворённость организацией учебного процесса (работой ректората, УМУ, деканата, кафедры)», «Оцените бюрократизацию различных административных и учебных процессов», «Оцените доступность и эффективность каналов коммуникации между обучающимися, сотрудниками и администрацией вуза», «Оцените распределение общей преподавательской нагрузки, в т.ч. аудиторной нагрузки», «Оцените оплату труда и систему поощрения результатов преподавательской деятельности», «Оцените возможность применения современных образовательных методик в преподавании, в т.ч. современных информационных технологий», «Оцените организацию и содержание производственных практик», «Оцените состояние аудиторного фонда (аудиторий, лабораторий и т.п.), оснащённость современными техническими средствами обучения, учебным и лабораторным оборудованием», «Оцените доступность учебной и методической литературы в библиотеке и в электронной образовательной среде», «Оцените отношение студентов к преподавателю /взаимодействие со студентами».

Индекс удовлетворённости по блоку вопросов «Удовлетворённость организацией учебного процесса» среди респондентов, выбравших вариант ответа «Внутренний совместитель» на вопрос: «Укажите ваши условия привлечения», – равен 9.15.

2.2.2 По блоку вопросов «Удовлетворённость организацией внеучебной, научной деятельности, возможностью повышения квалификации»



Рисунок 2.2.2 - Распределение показателей уровня удовлетворённости по блоку вопросов «Удовлетворённость организацией внеучебной, научной деятельности, возможностью повышения квалификации» для анкетированных, выбравших вариант ответа «Внутренний совместитель» на вопрос: «Укажите ваши условия привлечения»

Результаты анкетирования респондентов показывают, что критериальные значения уровня удовлетворённости распределены следующим образом:

Низкий уровень удовлетворённости не выявлен ни по одному вопросу.

Средний уровень удовлетворённости не выявлен ни по одному вопросу.

Повышенный уровень удовлетворённости не выявлен ни по одному вопросу.

Высокий уровень удовлетворённости отмечен по вопросам: «Оцените организацию научно-исследовательской работы в вузе», «Оцените систему стимулирования за участие в научной, творческой, спортивной деятельности (гранты, грамоты, премии и т.д.)», «Оцените возможности для повышения профессиональной квалификации», «Оцените возможности для повышения научной квалификации», «Оцените возможность внедрять свои научные разработки, проводить междисциплинарные исследования», «Оцените организацию и проведение культурно-массовых мероприятий в вузе», «Оцените организацию спортивно-оздоровительной работы, пропаганды и внедрения физической культуры и здорового образа жизни», «Оцените работу профкома», «Оцените обратную связь с представителями студентов (родителями)».

Индекс удовлетворённости по блоку вопросов «Удовлетворённость организацией внеучебной, научной деятельности, возможностью повышения квалификации» среди респондентов, выбравших вариант ответа «Внутренний совместитель» на вопрос: «Укажите ваши условия привлечения», – равен 8.83.

2.2.3 По блоку вопросов «Удовлетворённость социально-бытовой инфраструктурой вуза»

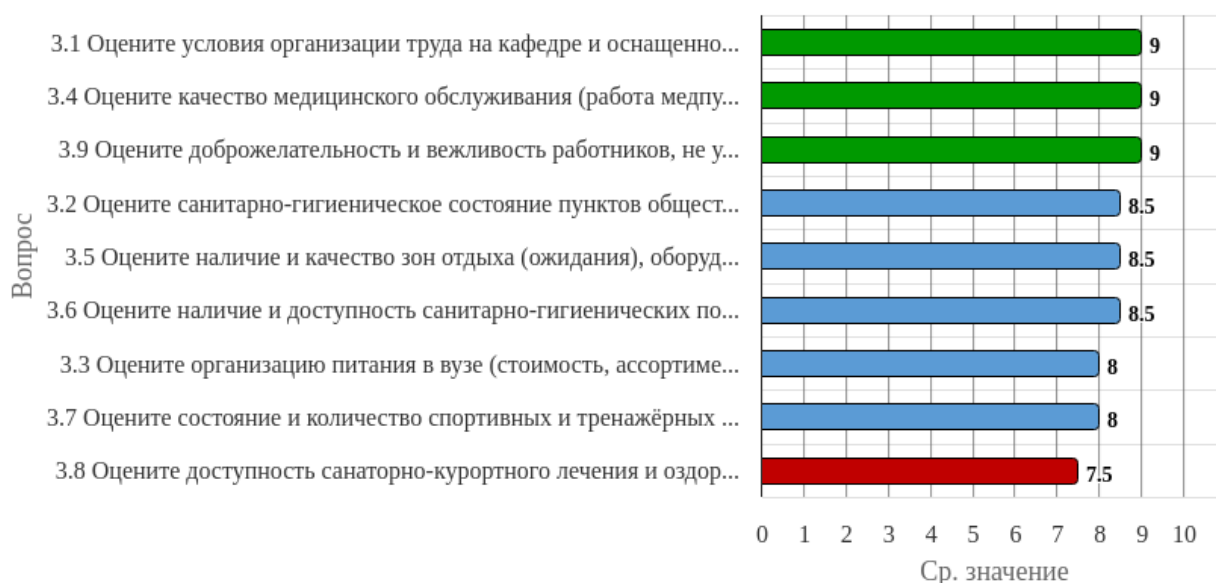


Рисунок 2.2.3 - Распределение показателей уровня удовлетворённости по блоку вопросов «Удовлетворённость социально-бытовой инфраструктурой вуза» для анкетированных, выбравших вариант ответа «Внутренний совместитель» на вопрос: «Укажите ваши условия привлечения»

Результаты анкетирования респондентов показывают, что критериальные значения уровня удовлетворённости распределены следующим образом:

Низкий уровень удовлетворённости не выявлен ни по одному вопросу.

Средний уровень удовлетворённости не выявлен ни по одному вопросу.

Повышенный уровень удовлетворённости не выявлен ни по одному вопросу.

Высокий уровень удовлетворённости отмечен по вопросам: «Оцените условия организации труда на кафедре и оснащённость рабочего места», «Оцените санитарно-гигиеническое состояние пунктов общественного питания», «Оцените организацию питания в вузе (стоимость, ассортимент, качество приготовления блюд, быстрота обслуживания)», «Оцените качество медицинского обслуживания (работа медпункта, медосмотры)», «Оцените наличие и качество зон отдыха (ожидания), оборудованных соответствующей мебелью», «Оцените наличие и доступность санитарно-гигиенических помещений, их санитарное состояние», «Оцените состояние и количество спортивных и тренажёрных залов, актовых залов, студий, кружков и т.п.», «Оцените доступность санаторно-курортного лечения и оздоровительного отдыха», «Оцените доброжелательность и вежливость работников, не участвующих в учебном процессе».

Индекс удовлетворённости по блоку вопросов «Удовлетворённость социально-бытовой инфраструктурой вуза» среди респондентов, выбравших вариант ответа «Внутренний совместитель» на вопрос: «Укажите ваши условия привлечения», – равен 8.44.

2.3 Степень удовлетворённости анкетированных, выбравших вариант ответа «Внешний совместитель» на вопрос: «Укажите ваши условия привлечения»

По итогам анкетирования 14 из 40 респондентов на вопрос: «Укажите ваши условия привлечения», – ответил(-и) «Внешний совместитель», что составляет 35% от общего числа респондентов.

2.3.1 По блоку вопросов «Удовлетворённость организацией учебного процесса»



Рисунок 2.3.1 - Распределение показателей уровня удовлетворённости по блоку вопросов «Удовлетворённость организацией учебного процесса» для анкетированных, выбравших вариант ответа «Внешний совместитель» на вопрос: «Укажите ваши условия привлечения»

Результаты анкетирования респондентов показывают, что критериальные значения уровня удовлетворённости распределены следующим образом:

Низкий уровень удовлетворённости не выявлен ни по одному вопросу.

Средний уровень удовлетворённости не выявлен ни по одному вопросу.

Повышенный уровень удовлетворённости отмечен по вопросам: «Оцените бюрократизацию различных административных и учебных процессов», «Оцените оплату труда и систему поощрения результатов преподавательской деятельности».

Высокий уровень удовлетворённости отмечен по вопросам: «Оцените общую удовлетворённость организацией учебного процесса (работой ректората, УМУ, деканата, кафедры)»,

«Оцените доступность и эффективность каналов коммуникации между обучающимися, сотрудниками и администрацией вуза», «Оцените распределение общей преподавательской нагрузки, в т.ч. аудиторной нагрузки», «Оцените возможность применения современных образовательных методик в преподавании, в т.ч. современных информационных технологий», «Оцените организацию и содержание производственных практик», «Оцените состояние аудиторного фонда (аудиторий, лабораторий и т.п.), оснащенность современными техническими средствами обучения, учебным и лабораторным оборудованием», «Оцените доступность учебной и методической литературы в библиотеке и в электронной образовательной среде», «Оцените отношение студентов к преподавателю /взаимодействие со студентами».

Индекс удовлетворённости по блоку вопросов «Удовлетворённость организацией учебного процесса» среди респондентов, выбравших вариант ответа «Внешний совместитель» на вопрос: «Укажите ваши условия привлечения», – равен 8.03.

2.3.2 По блоку вопросов «Удовлетворённость организацией внеучебной, научной деятельности, возможностью повышения квалификации»



Рисунок 2.3.2 - Распределение показателей уровня удовлетворённости по блоку вопросов «Удовлетворённость организацией внеучебной, научной деятельности, возможностью повышения квалификации» для анкетированных, выбравших вариант ответа «Внешний совместитель» на вопрос: «Укажите ваши условия привлечения»

Результаты анкетирования респондентов показывают, что критериальные значения уровня удовлетворённости распределены следующим образом:

Низкий уровень удовлетворённости не выявлен ни по одному вопросу.

Средний уровень удовлетворённости не выявлен ни по одному вопросу.

Повышенный уровень удовлетворённости отмечен по вопросам: «Оцените систему стимулирования за участие в научной, творческой, спортивной деятельности (гранты, грамоты, премии и т.д.)», «Оцените возможности для повышения профессиональной квалификации», «Оцените возможности для повышения научной квалификации», «Оцените возможность внедрять свои научные разработки, проводить междисциплинарные исследования».

Высокий уровень удовлетворённости отмечен по вопросам: «Оцените организацию научно-исследовательской работы в вузе», «Оцените организацию и проведение культурно-массовых мероприятий в вузе», «Оцените организацию спортивно-оздоровительной работы, пропаганды и внедрения физической культуры и здорового образа жизни», «Оцените работу профкома», «Оцените обратную связь с представителями студентов (родителями)».

Индекс удовлетворённости по блоку вопросов «Удовлетворённость организацией внеучебной, научной деятельности, возможностью повышения квалификации» среди респондентов, выбравших вариант ответа «Внешний совместитель» на вопрос: «Укажите ваши условия привлечения», – равен 7.64.

2.3.3 По блоку вопросов «Удовлетворённость социально-бытовой инфраструктурой вуза»



Рисунок 2.3.3 - Распределение показателей уровня удовлетворённости по блоку вопросов «Удовлетворённость социально-бытовой инфраструктурой вуза» для анкетированных, выбравших вариант ответа «Внешний совместитель» на вопрос: «Укажите ваши условия привлечения»

Результаты анкетирования респондентов показывают, что критериальные значения уровня удовлетворённости распределены следующим образом:

Низкий уровень удовлетворённости не выявлен ни по одному вопросу.

Средний уровень удовлетворённости не выявлен ни по одному вопросу.

Повышенный уровень удовлетворённости отмечен по вопросам: «Оцените организацию питания в вузе (стоимость, ассортимент, качество приготовления блюд, быстрота обслуживания)», «Оцените состояние и количество спортивных и тренажёрных залов, актовых залов, студий, кружков и т.п.», «Оцените доступность санаторно-курортного лечения и оздоровительного отдыха».

Высокий уровень удовлетворённости отмечен по вопросам: «Оцените условия организации труда на кафедре и оснащённость рабочего места», «Оцените санитарно-гигиеническое состояние пунктов общественного питания», «Оцените качество медицинского обслуживания (работа медпункта, медосмотры)», «Оцените наличие и качество зон отдыха (ожидания), оборудованных соответствующей мебелью», «Оцените наличие и доступность санитарно-гигиенических помещений, их санитарное состояние», «Оцените доброжелательность и вежливость работников, не участвующих в учебном процессе».

Индекс удовлетворённости по блоку вопросов «Удовлетворённость социально-бытовой инфраструктурой вуза» среди респондентов, выбравших вариант ответа «Внешний совместитель» на вопрос: «Укажите ваши условия привлечения», – равен 7.68.

3. Сопоставительный анализ ответов респондентов по выборкам

3.1 Уровень удовлетворённости респондентов по блоку вопросов «Удовлетворённость организацией учебного процесса»



Рисунок 3.1.1 - Распределение показателей уровня удовлетворённости всех респондентов по блоку вопросов «Удовлетворённость организацией учебного процесса»

Индекс удовлетворённости по блоку вопросов «Удовлетворённость организацией учебного процесса» равен 7.08.

Результаты анкетирования респондентов показывают, что критериальные значения уровня удовлетворённости распределены следующим образом:

Низкий уровень удовлетворённости не выявлен ни по одному вопросу.

Средний уровень удовлетворённости не выявлен ни по одному вопросу.

Повышенный уровень удовлетворённости отмечен по вопросам: «Оцените возможность применения современных образовательных методик в преподавании, в т.ч. современных информационных технологий», «Оцените организацию и содержание производственных практик», «Оцените распределение общей преподавательской нагрузки, в т.ч. аудиторной нагрузки», «Оцените доступность и эффективность каналов коммуникации между обучающимися, сотрудниками и администрацией вуза», «Оцените бюрократизацию различных административных и учебных процессов», «Оцените состояние аудиторного фонда (аудиторий, лабораторий и т.п.), оснащённость современными техническими средствами обучения, учебным и лабораторным оборудованием», «Оцените оплату труда и систему поощрения результатов преподавательской деятельности».

Высокий уровень удовлетворённости отмечен по вопросам: «Оцените отношение студентов к преподавателю /взаимодействие со студентами», «Оцените доступность учебной и методической литературы в библиотеке и в электронной образовательной среде», «Оцените общую удовлетворённость организацией учебного процесса (работой ректората, УМУ, деканата, кафедры)».

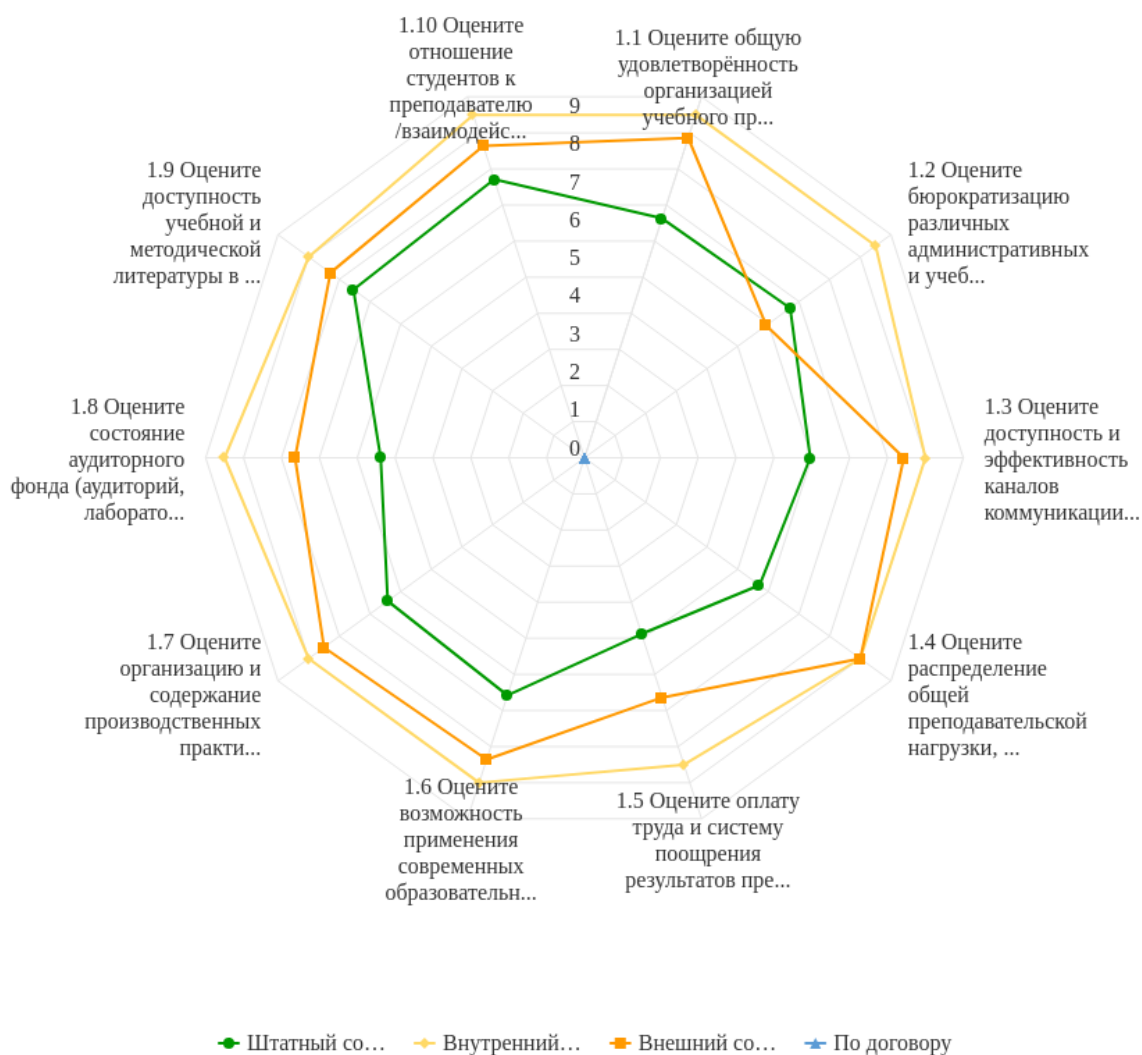


Рисунок 3.1.2 - Распределение показателей уровня удовлетворённости по блоку вопросов «Удовлетворённость организацией учебного процесса»

Результаты анкетирования респондентов показывают, что максимальные и минимальные оценки критериальных значений уровня удовлетворённости распределены следующим образом:

Опрос респондентов, ответивших «Штатный сотрудник» на вопрос: «Укажите ваши условия привлечения», – показывает наибольший уровень удовлетворённости по вопросу «Оцените отношение студентов к преподавателю /взаимодействие со студентами», а наименьший уровень – по вопросу «Оцените оплату труда и систему поощрения результатов преподавательской деятельности».

Опрос респондентов, ответивших «Внутренний совместитель» на вопрос: «Укажите ваши условия привлечения», – показывает наибольший уровень удовлетворённости по вопросам: «Оцените общую удовлетворённость организацией учебного процесса (работой ректора, УМУ, деканата, кафедры)», «Оцените бюрократизацию различных административных и учебных процессов», «Оцените состояние аудиторного фонда (аудиторий, лабораторий и т.п.)»,

оснащенность современными техническими средствами обучения, учебным и лабораторным оборудованием», «Оцените отношение студентов к преподавателю /взаимодействие со студентами», а наименьший уровень – по вопросу «Оцените оплату труда и систему поощрения результатов преподавательской деятельности».

Опрос респондентов, ответивших «Внешний совместитель» на вопрос: «Укажите ваши условия привлечения», – показывает наибольший уровень удовлетворённости по вопросу «Оцените распределение общей преподавательской нагрузки, в т.ч. аудиторной нагрузки», а наименьший уровень – по вопросу «Оцените бюрократизацию различных административных и учебных процессов».

По результатам анкетирования невозможно оценить наибольший и наименьший уровень удовлетворённости респондентов, ответивших «По договору» на вопрос: «Укажите ваши условия привлечения».

3.2 Уровень удовлетворённости респондентов по блоку вопросов «Удовлетворённость организацией внеучебной, научной деятельности, возможностью повышения квалификации»



Рисунок 3.2.1 - Распределение показателей уровня удовлетворённости всех респондентов по блоку вопросов «Удовлетворённость организацией внеучебной, научной деятельности, возможностью повышения квалификации»

Индекс удовлетворённости по блоку вопросов «Удовлетворённость организацией внеучебной, научной деятельности, возможностью повышения квалификации» равен 6.55.

Результаты анкетирования респондентов показывают, что критериальные значения уровня удовлетворённости распределены следующим образом:

Низкий уровень удовлетворённости не выявлен ни по одному вопросу.

Средний уровень удовлетворённости не выявлен ни по одному вопросу.

Повышенный уровень удовлетворённости отмечен по вопросам: «Оцените организацию и проведение культурно-массовых мероприятий в вузе», «Оцените организацию спортивно-оздоровительной работы, пропаганды и внедрения физической культуры и здорового образа жизни», «Оцените организацию научно-исследовательской работы в вузе», «Оцените обратную связь с представителями студентов (родителями)», «Оцените возможности для повышения профессиональной квалификации», «Оцените возможности для повышения научной квалификации», «Оцените возможность внедрять свои научные разработки, проводить междисциплинарные исследования», «Оцените систему стимулирования за участие в научной, творческой, спортивной деятельности (гранты, грамоты, премии и т.д.)», «Оцените работу профкома».

Высокий уровень удовлетворённости не выявлен ни по одному вопросу.

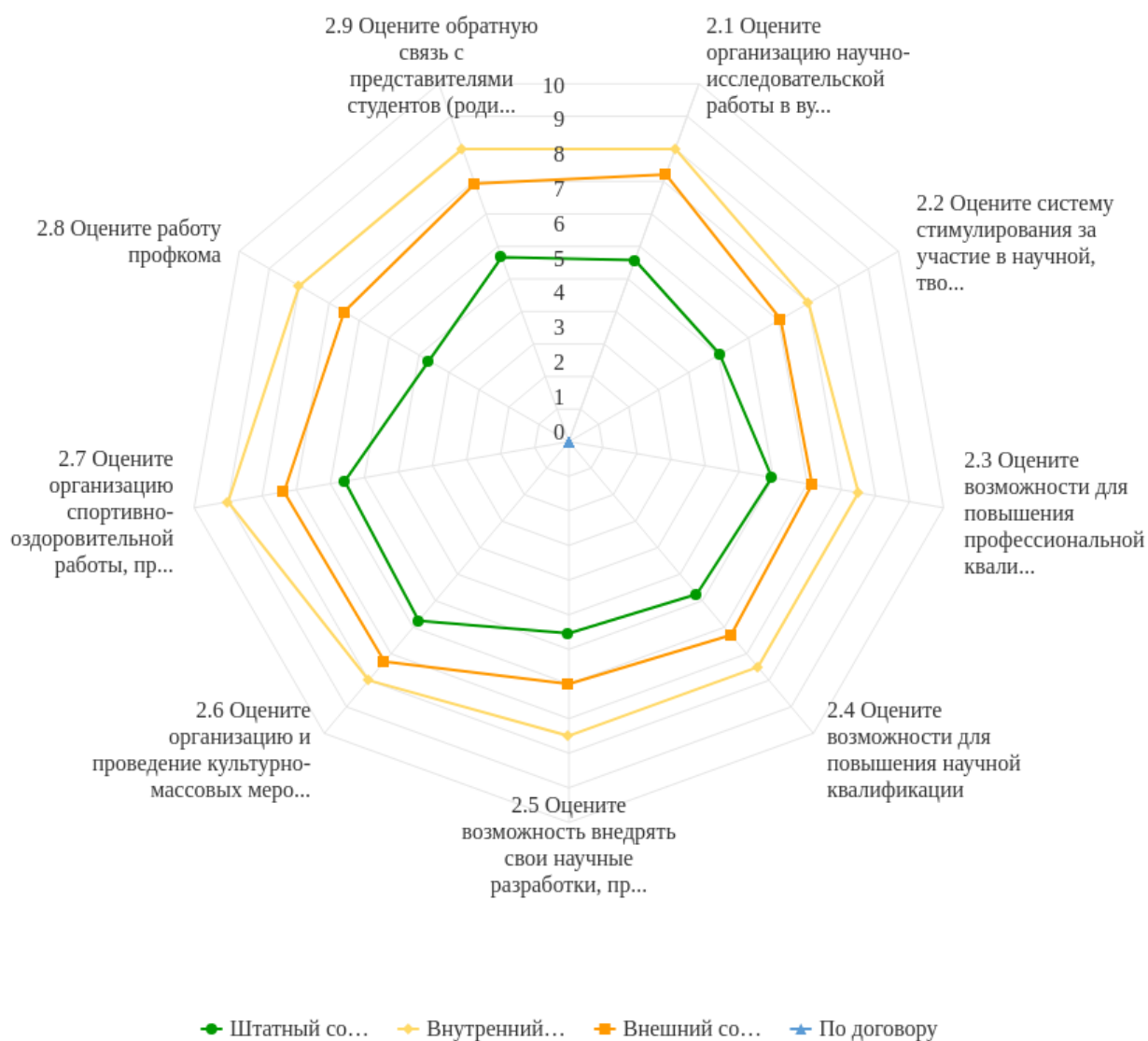


Рисунок 3.2.2 - Распределение показателей уровня удовлетворённости по блоку вопросов «Удовлетворённость организацией внеучебной, научной деятельности, возможностью повышения квалификации»

Результаты анкетирования респондентов показывают, что максимальные и минимальные оценки критериальных значений уровня удовлетворённости распределены следующим образом:

Опрос респондентов, ответивших «Штатный сотрудник» на вопрос: «Укажите ваши условия привлечения», – показывает наибольший уровень удовлетворённости по вопросу «Оцените организацию и проведение культурно-массовых мероприятий в вузе», а наименьший уровень – по вопросу «Оцените работу профкома».

Опрос респондентов, ответивших «Внутренний совместитель» на вопрос: «Укажите ваши условия привлечения», – показывает наибольший уровень удовлетворённости по вопросу «Оцените организацию спортивно-оздоровительной работы, пропаганды и внедрения физической культуры и здорового образа жизни», а наименьший уровень – по вопросу «Оцените систему стимулирования за участие в научной, творческой, спортивной деятельности (гранты, грамоты, премии и т.д.)».

Опрос респондентов, ответивших «Внешний совместитель» на вопрос: «Укажите ваши условия привлечения», – показывает наибольший уровень удовлетворённости по вопросу «Оцените организацию спортивно-оздоровительной работы, пропаганды и внедрения физической культуры и здорового образа жизни», а наименьший уровень – по вопросу «Оцените возможность внедрять свои научные разработки, проводить междисциплинарные исследования».

По результатам анкетирования невозможно оценить наибольший и наименьший уровень удовлетворённости респондентов, ответивших «По договору» на вопрос: «Укажите ваши условия привлечения».

3.3 Уровень удовлетворённости респондентов по блоку вопросов «Удовлетворённость социально-бытовой инфраструктурой вуза»

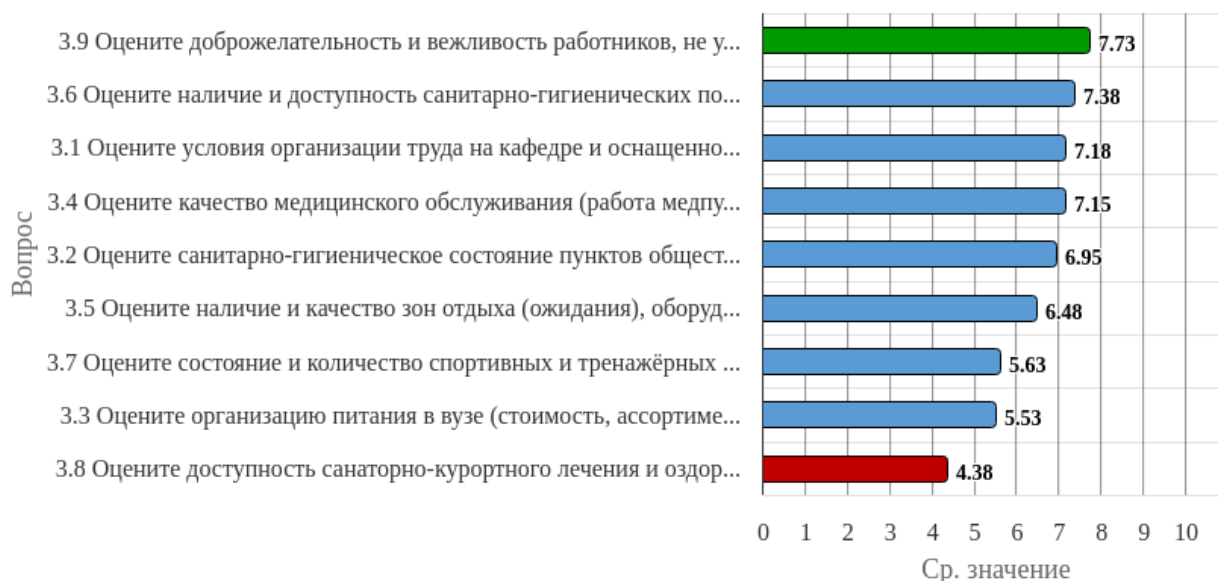


Рисунок 3.3.1 - Распределение показателей уровня удовлетворённости всех респондентов по блоку вопросов «Удовлетворённость социально-бытовой инфраструктурой вуза»

Индекс удовлетворённости по блоку вопросов «Удовлетворённость социально-бытовой инфраструктурой вуза» равен 6.49.

Результаты анкетирования респондентов показывают, что критериальные значения уровня удовлетворённости распределены следующим образом:

Низкий уровень удовлетворённости не выявлен ни по одному вопросу.

Средний уровень удовлетворённости отмечен по вопросу «Оцените доступность санаторно-курортного лечения и оздоровительного отдыха».

Повышенный уровень удовлетворённости отмечен по вопросам: «Оцените наличие и доступность санитарно-гигиенических помещений, их санитарное состояние», «Оцените условия организации труда на кафедре и оснащённость рабочего места», «Оцените качество медицинского обслуживания (работа медпункта, медосмотры)», «Оцените санитарно-гигиеническое состояние пунктов общественного питания», «Оцените наличие и качество зон отдыха (ожидания), оборудованных соответствующей мебелью», «Оцените состояние и количество спортивных и тренажёрных залов, актовых залов, студий, кружков и т.п.», «Оцените организацию питания в вузе (стоимость, ассортимент, качество приготовления блюд, быстрота обслуживания)».

Высокий уровень удовлетворённости отмечен по вопросу «Оцените доброжелательность и вежливость работников, не участвующих в учебном процессе».

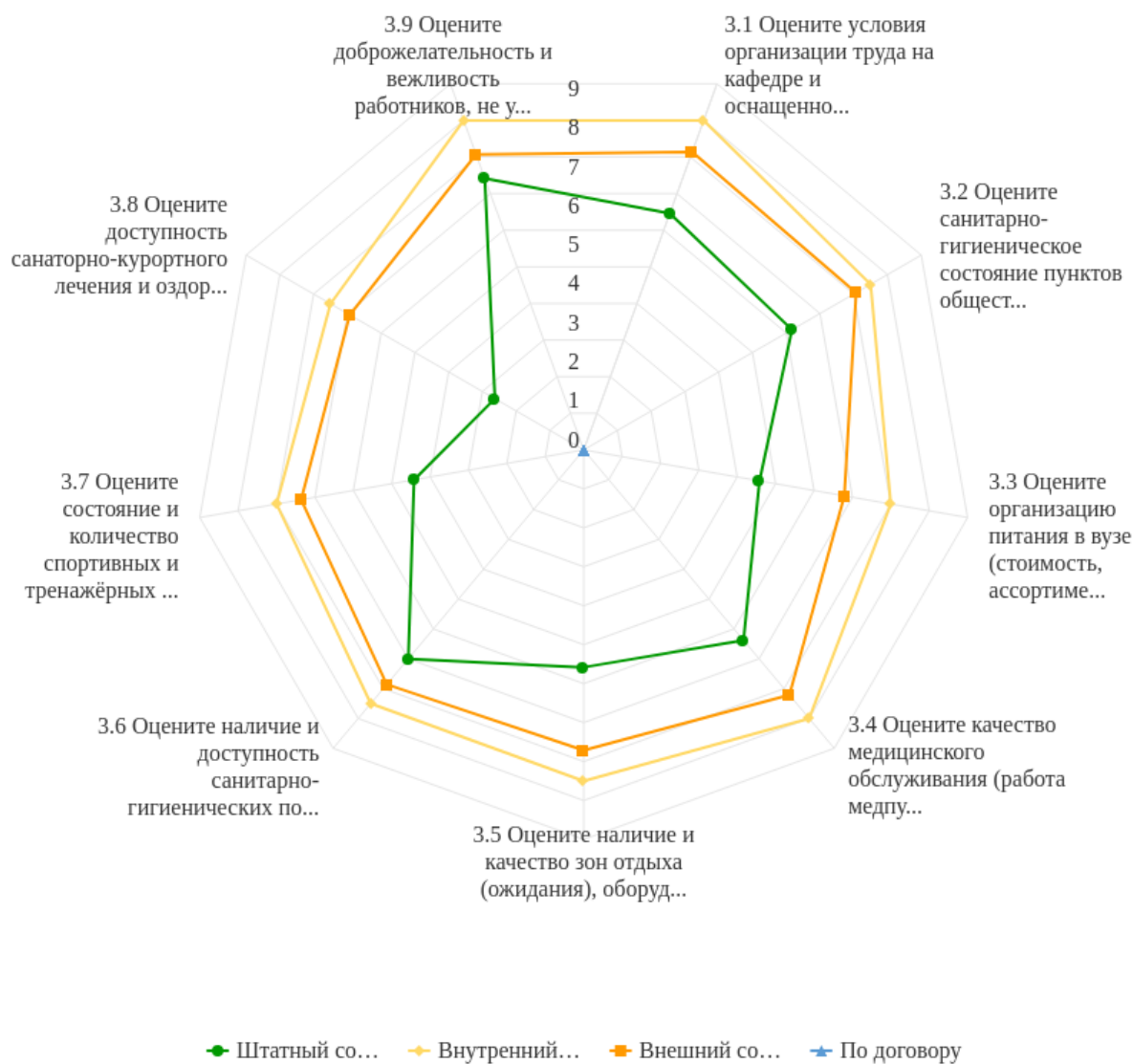


Рисунок 3.3.2 - Распределение показателей уровня удовлетворённости по блоку вопросов «Удовлетворённость социально-бытовой инфраструктурой вуза»

Результаты анкетирования респондентов показывают, что максимальные и минимальные оценки критериальных значений уровня удовлетворённости распределены следующим образом:

Опрос респондентов, ответивших «Штатный сотрудник» на вопрос: «Укажите ваши условия привлечения», – показывает наибольший уровень удовлетворённости по вопросу «Оцените доброжелательность и вежливость работников, не участвующих в учебном процессе», а наименьший уровень – по вопросу «Оцените доступность санаторно-курортного лечения и оздоровительного отдыха».

Опрос респондентов, ответивших «Внутренний совместитель» на вопрос: «Укажите ваши условия привлечения», – показывает наибольший уровень удовлетворённости по вопросам: «Оцените условия организации труда на кафедре и оснащённость рабочего места», «Оце-

ните качество медицинского обслуживания (работа медпункта, медосмотры)», «Оцените доброжелательность и вежливость работников, не участвующих в учебном процессе», а наименьший уровень – по вопросу «Оцените доступность санаторно-курортного лечения и оздоровительного отдыха».

Опрос респондентов, ответивших «Внешний совместитель» на вопрос: «Укажите ваши условия привлечения», – показывает наибольший уровень удовлетворённости по вопросу «Оцените качество медицинского обслуживания (работа медпункта, медосмотры)», а наименьший уровень – по вопросу «Оцените организацию питания в вузе (стоимость, ассортимент, качество приготовления блюд, быстрота обслуживания)».

По результатам анкетирования невозможно оценить наибольший и наименьший уровень удовлетворённости респондентов, ответивших «По договору» на вопрос: «Укажите ваши условия привлечения».

4. Выводы и рекомендации

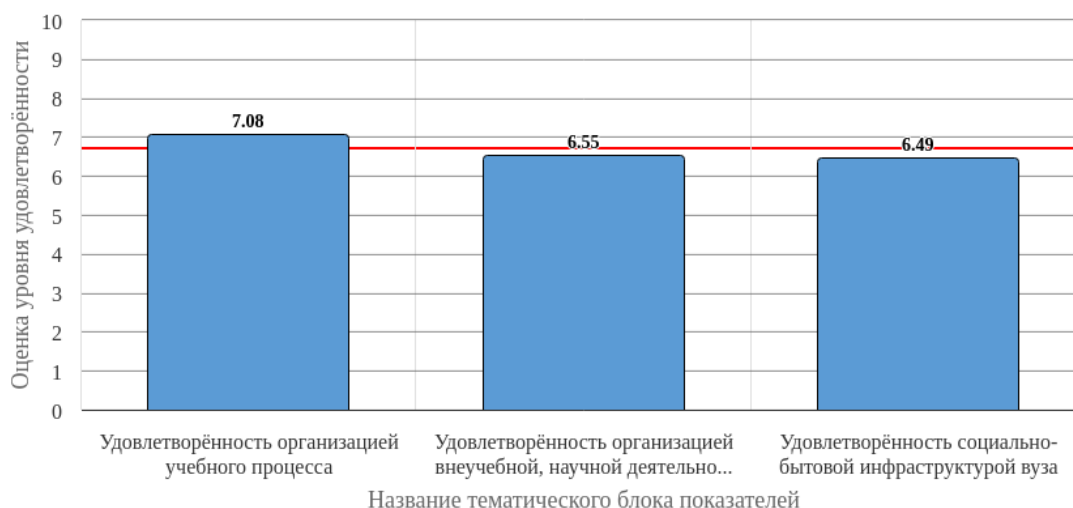


Рисунок 4.1 - Средняя оценка удовлетворённости (по всем тематическим блокам показателей)

Средняя оценка удовлетворённости респондентов по блоку вопросов «Удовлетворённость организацией учебного процесса» равна 7.08, что является показателем повышенного уровня удовлетворённости (50-75%).

Средняя оценка удовлетворённости респондентов по блоку вопросов «Удовлетворённость организацией внеучебной, научной деятельности, возможностью повышения квалификации» равна 6.55, что является показателем повышенного уровня удовлетворённости (50-75%).

Средняя оценка удовлетворённости респондентов по блоку вопросов «Удовлетворённость социально-бытовой инфраструктурой вуза» равна 6.49, что является показателем повышенного уровня удовлетворённости (50-75%).

Требуется более детальный анализ вопроса из блока «Удовлетворённость социально-бытовой инфраструктурой вуза», получившего средние оценки анкетированных («Оцените доступность санаторно-курортного лечения и оздоровительного отдыха»). По данному вопросу рекомендуется провести углублённое анкетирование с разными видами вопросов (с выбором нескольких вариантов ответа из предложенных, открытых вопросов и т.д.) с целью выявления проблемных зон и последующей работой над их устранением.

По результатам исследования можно констатировать, что общий индекс удовлетворённости респондентов равен **6.71 (50-75%)** (см. Рисунок 4.1), что является показателем повышенного уровня удовлетворённости.

В целом, по результатам анкетирования наблюдается тенденция общей высокой удовлетворённости по исследуемым тематикам. Дается высокая суммарная оценка по выделенным группам вопросов анкетирования.

В качестве рекомендации по сохранению высокого уровня удовлетворённости можно отметить необходимость регулярного проведения анкетирования респондентов, что позволит минимизировать риски и будет способствовать принятию эффективных управленческих решений.

5. Перечень показателей для оценки уровня удовлетворённости респондентов

1. Удовлетворённость организацией учебного процесса

1.1. Оцените общую удовлетворённость организацией учебного процесса (работой ректората, УМУ, деканата, кафедры)

1.2. Оцените бюрократизацию различных административных и учебных процессов

1.3. Оцените доступность и эффективность каналов коммуникации между обучающимися, сотрудниками и администрацией вуза

1.4. Оцените распределение общей преподавательской нагрузки, в т.ч. аудиторной нагрузки

1.5. Оцените оплату труда и систему поощрения результатов преподавательской деятельности

1.6. Оцените возможность применения современных образовательных методик в преподавании, в т.ч. современных информационных технологий

1.7. Оцените организацию и содержание производственных практик

1.8. Оцените состояние аудиторного фонда (аудиторий, лабораторий и т.п.), оснащённость современными техническими средствами обучения, учебным и лабораторным оборудованием

1.9. Оцените доступность учебной и методической литературы в библиотеке и в электронной образовательной среде

1.10. Оцените отношение студентов к преподавателю /взаимодействие со студентами

2. Удовлетворённость организацией внеучебной, научной деятельности, возможностью повышения квалификации

2.1. Оцените организацию научно-исследовательской работы в вузе

2.2. Оцените систему стимулирования за участие в научной, творческой, спортивной деятельности (гранты, грамоты, премии и т.д.)

2.3. Оцените возможности для повышения профессиональной квалификации

2.4. Оцените возможности для повышения научной квалификации

2.5. Оцените возможность внедрять свои научные разработки, проводить междисциплинарные исследования

2.6. Оцените организацию и проведение культурно-массовых мероприятий в вузе

2.7. Оцените организацию спортивно-оздоровительной работы, пропаганды и внедрения физической культуры и здорового образа жизни

2.8. Оцените работу профкома

2.9. Оцените обратную связь с представителями студентов (родителями)

3. Удовлетворённость социально-бытовой инфраструктурой вуза

3.1. Оцените условия организации труда на кафедре и оснащённость рабочего места

3.2. Оцените санитарно-гигиеническое состояние пунктов общественного питания

3.3. Оцените организацию питания в вузе (стоимость, ассортимент, качество приготовления блюд, быстрота обслуживания)

3.4. Оцените качество медицинского обслуживания (работа медпункта, медосмотры)

3.5. Оцените наличие и качество зон отдыха (ожидания), оборудованных соответствующей мебелью

3.6. Оцените наличие и доступность санитарно-гигиенических помещений, их санитарное состояние

3.7. Оцените состояние и количество спортивных и тренажёрных залов, актовых залов, студий, кружков и т.п.

3.8. Оцените доступность санаторно-курортного лечения и оздоровительного отдыха

3.9. Оцените доброжелательность и вежливость работников, не участвующих в учебном процессе

4. АНАЛИТИЧЕСКИЙ ОТЧЁТ О РЕЗУЛЬТАТАХ УДОВЛЕТВОРЁННОСТИ РАБОТОДАТЕЛЕЙ

В данном разделе приводятся количественные показатели уровня удовлетворённости респондентов, принимавших участие в анкетировании. В качестве оценки уровня удовлетворённости респондентов принято среднее значение по каждому показателю.

Критериальное значение показателя уровня удовлетворённости по каждому вопросу анкеты оценивается по следующей шкале: 0-25 % – низкий уровень удовлетворённости, 26-50 % – средний уровень удовлетворённости, 51-75 % – повышенный уровень удовлетворённости, 76-100 % – высокий уровень удовлетворённости.

1. 1. Общая характеристика респондентов

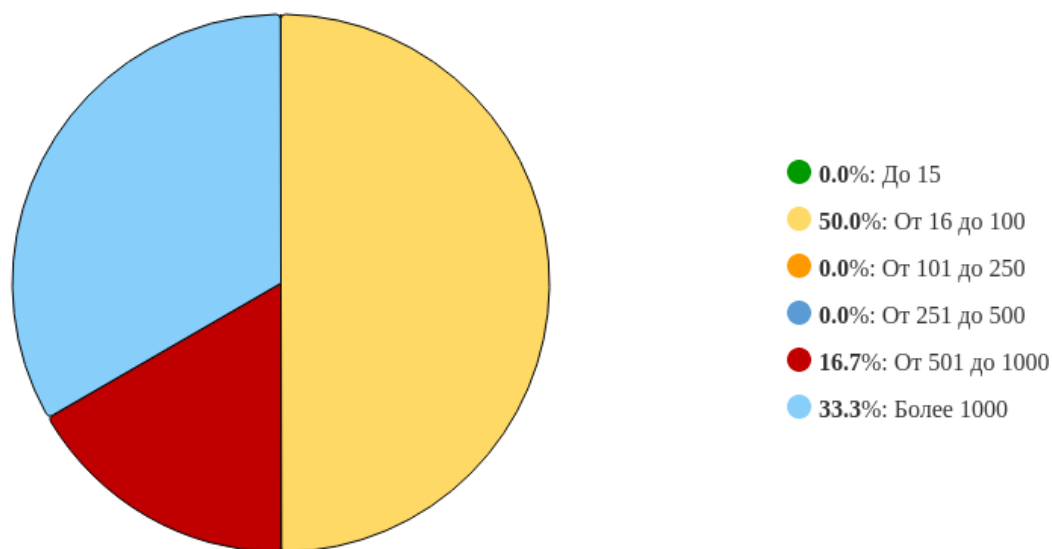


Рисунок 1 - Распределение ответов на вопрос:
«Укажите численность работников в Вашей организации»

Рисунок 1 представляет процентное распределение респондентов. Преобладающее число респондентов – 50% - выбрал(-и) ответ на вопрос: «От 16 до 100». 33.33% ответил(-и): «Более 1000», 16.67% ответил(-и): «От 501 до 1000», 0% ответил(-и): «До 15», 0% ответил(-и): «От 101 до 250», 0% ответил(-и): «От 251 до 500». Общее количество респондентов, участвовавших в анкетировании, равно 6.

2. Удовлетворённость респондентов по выборкам

2.1.1 По блоку вопросов «Удовлетворённость взаимодействием с вузом»

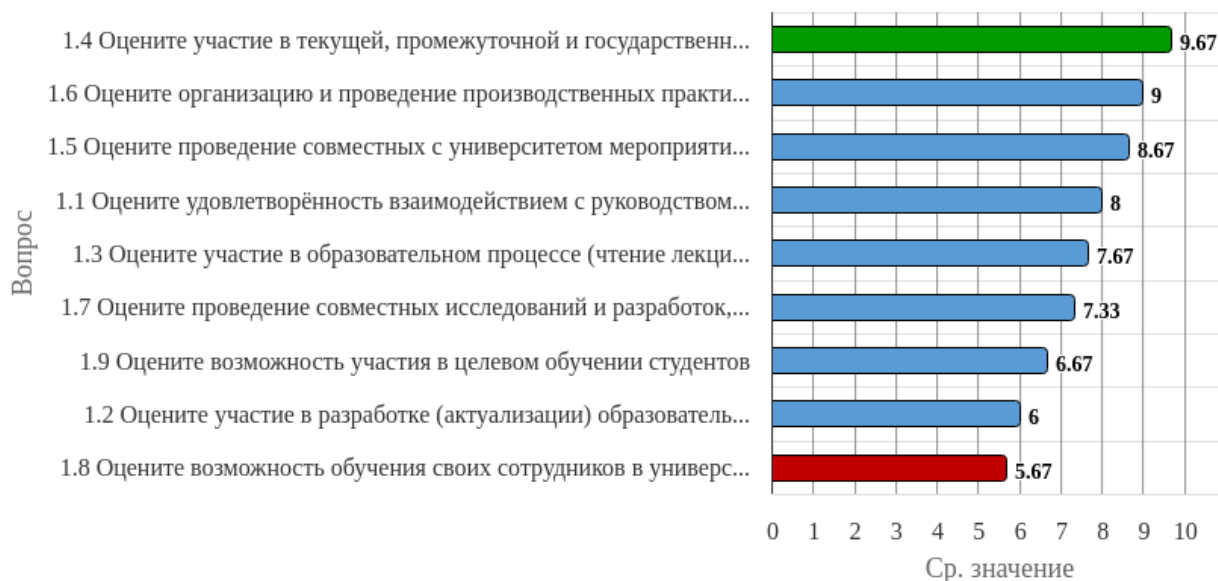


Рисунок 2.2.1 - Распределение показателей уровня удовлетворённости по блоку вопросов «Удовлетворённость взаимодействием с вузом» для анкетированных, выбравших вариант ответа «От 16 до 100» на вопрос: «Укажите численность работников в Вашей организации»

Результаты анкетирования респондентов показывают, что критериальные значения уровня удовлетворённости распределены следующим образом:

Низкий уровень удовлетворённости не выявлен ни по одному вопросу.

Средний уровень удовлетворённости не выявлен ни по одному вопросу.

Повышенный уровень удовлетворённости отмечен по вопросам: «Оцените участие в разработке (актуализации) образовательных программ», «Оцените проведение совместных исследований и разработок, научно-практических конференций», «Оцените возможность обучения своих сотрудников в университете», «Оцените возможность участия в целевом обучении студентов».

Высокий уровень удовлетворённости отмечен по вопросам: «Оцените удовлетворённость взаимодействием с руководством вуза (с ректоратом, деканатом)», «Оцените участие в образовательном процессе (чтение лекций, проведение семинаров, мастер-классов)», «Оцените участие в текущей, промежуточной и государственной итоговой аттестации обучающихся», «Оцените проведение совместных с университетом мероприятий по профориентационной работе», «Оцените организацию и проведение производственных практик студентов на базе организации (предприятия)».

Индекс удовлетворённости по блоку вопросов «Удовлетворённость взаимодействием с вузом» среди респондентов, выбравших вариант ответа «От 16 до 100» на вопрос: «Укажите численность работников в Вашей организации», – равен 7.63.

2.1.2 По блоку вопросов «Удовлетворённость качеством подготовки выпускников»

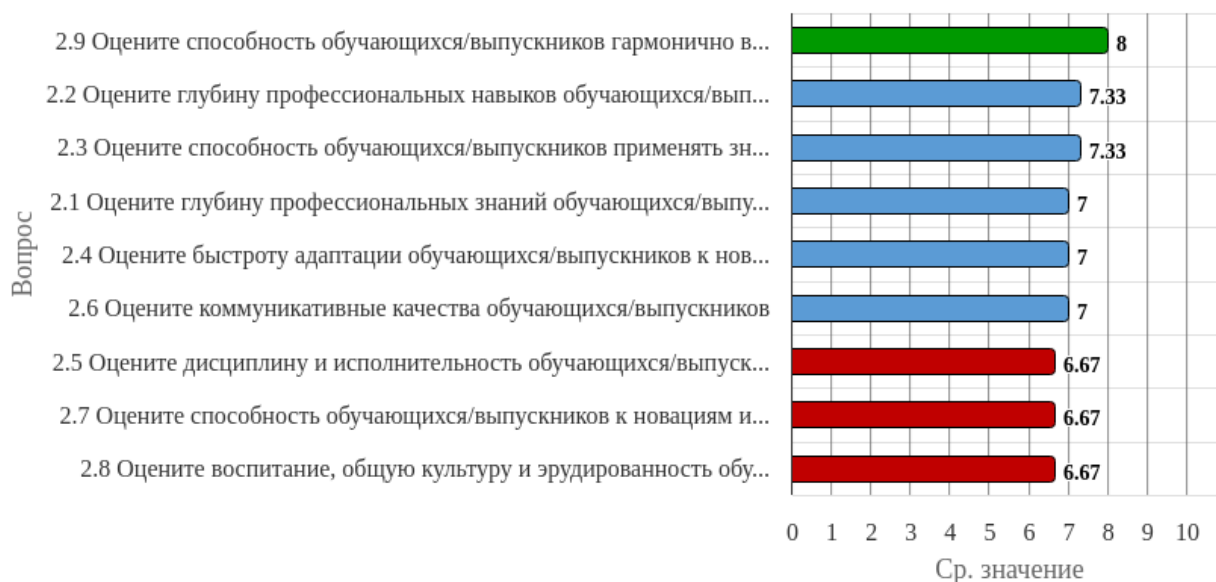


Рисунок 2.2.2 - Распределение показателей уровня удовлетворённости по блоку вопросов «Удовлетворённость качеством подготовки выпускников» для анкетизируемых, выбравших вариант ответа «От 16 до 100» на вопрос: «Укажите численность работников в Вашей организации»

Результаты анкетирования респондентов показывают, что критериальные значения уровня удовлетворённости распределены следующим образом:

Низкий уровень удовлетворённости не выявлен ни по одному вопросу.

Средний уровень удовлетворённости не выявлен ни по одному вопросу.

Повышенный уровень удовлетворённости отмечен по вопросам: «Оцените глубину профессиональных знаний обучающихся/выпускников», «Оцените глубину профессиональных навыков обучающихся/выпускников», «Оцените способность обучающихся/выпускников применять знания и навыки в практической деятельности», «Оцените быстроту адаптации обучающихся/выпускников к новым условиям и их способность самостоятельно исполнять должностные обязанности», «Оцените дисциплину и исполнительность обучающихся/выпускников», «Оцените коммуникативные качества обучающихся/выпускников», «Оцените способность обучающихся/выпускников к новациям и участию в инновационной деятельности», «Оцените воспитание, общую культуру и эрудированность обучающихся/выпускников».

Высокий уровень удовлетворённости отмечен по вопросу «Оцените способность обучающихся/выпускников гармонично вписаться в корпоративную культуру организации/предприятия».

Индекс удовлетворённости по блоку вопросов «Удовлетворённость качеством подготовки выпускников» среди респондентов, выбравших вариант ответа «От 16 до 100» на вопрос: «Укажите численность работников в Вашей организации», – равен 7.07.

2.2 Степень удовлетворённости анкетированных, выбравших вариант ответа «От 501 до 1000» на вопрос: «Укажите численность работников в Вашей организации»

По итогам анкетирования 1 из 6 респондентов на вопрос: «Укажите численность работников в Вашей организации», – ответил(-и) «От 501 до 1000», что составляет 16.67% от общего числа респондентов.

2.2.1 По блоку вопросов «Удовлетворённость взаимодействием с вузом»



Рисунок 2.5.1 - Распределение показателей уровня удовлетворённости по блоку вопросов «Удовлетворённость взаимодействием с вузом» для анкетированных, выбравших вариант ответа «От 501 до 1000» на вопрос: «Укажите численность работников в Вашей организации»

Результаты анкетирования респондентов показывают, что критериальные значения уровня удовлетворённости распределены следующим образом:

Низкий уровень удовлетворённости не выявлен ни по одному вопросу.

Средний уровень удовлетворённости не выявлен ни по одному вопросу.

Повышенный уровень удовлетворённости не выявлен ни по одному вопросу.

Высокий уровень удовлетворённости отмечен по вопросам: «Оцените удовлетворённость взаимодействием с руководством вуза (с ректоратом, деканатом)», «Оцените участие в разработке (актуализации) образовательных программ», «Оцените участие в образовательном процессе (чтение лекций, проведение семинаров, мастер-классов)», «Оцените участие в текущей, промежуточной и государственной итоговой аттестации обучающихся», «Оцените проведение совместных с университетом мероприятий по профориентационной работе», «Оцените организацию и проведение производственных практик студентов на базе организации (предприятия)», «Оцените проведение совместных исследований и разработок, научно-практических конференций», «Оцените возможность обучения своих сотрудников в университете», «Оцените возможность участия в целевом обучении студентов».

Индекс удовлетворённости по блоку вопросов «Удовлетворённость взаимодействием с вузом» среди респондентов, выбравших вариант ответа «От 501 до 1000» на вопрос: «Укажите численность работников в Вашей организации», – равен 10.

2.2.2 По блоку вопросов «Удовлетворённость качеством подготовки выпускников»

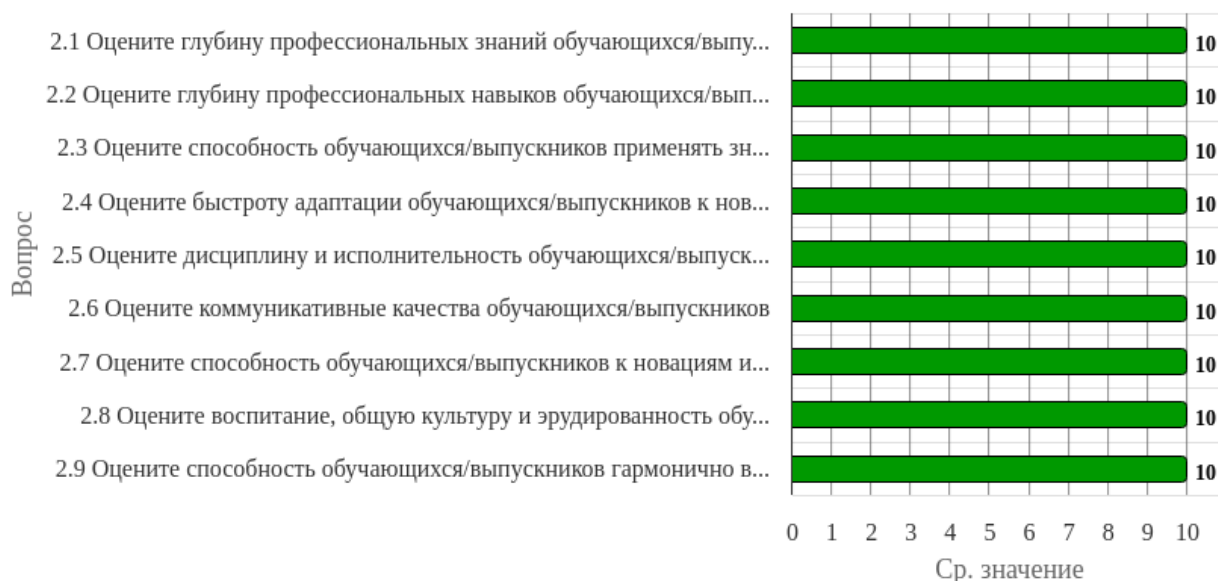


Рисунок 2.5.2 - Распределение показателей уровня удовлетворённости по блоку вопросов «Удовлетворённость качеством подготовки выпускников» для анкетизируемых, выбравших вариант ответа «От 501 до 1000» на вопрос: «Укажите численность работников в Вашей организации»

Результаты анкетирования респондентов показывают, что критериальные значения уровня удовлетворённости распределены следующим образом:

Низкий уровень удовлетворённости не выявлен ни по одному вопросу.

Средний уровень удовлетворённости не выявлен ни по одному вопросу.

Повышенный уровень удовлетворённости не выявлен ни по одному вопросу.

Высокий уровень удовлетворённости отмечен по вопросам: «Оцените глубину профессиональных знаний обучающихся/выпускников», «Оцените глубину профессиональных навыков обучающихся/выпускников», «Оцените способность обучающихся/выпускников применять знания и навыки в практической деятельности», «Оцените быстроту адаптации обучающихся/выпускников к новым условиям и их способность самостоятельно исполнять должностные обязанности», «Оцените дисциплину и исполнительность обучающихся/выпускников», «Оцените коммуникативные качества обучающихся/выпускников», «Оцените способность обучающихся/выпускников к новациям и участию в инновационной деятельности», «Оцените воспитание, общую культуру и эрудированность обучающихся/выпускников», «Оцените способность обучающихся/выпускников гармонично вписаться в корпоративную культуру организации/предприятия».

Индекс удовлетворённости по блоку вопросов «Удовлетворённость качеством подготовки выпускников» среди респондентов, выбравших вариант ответа «От 501 до 1000» на вопрос: «Укажите численность работников в Вашей организации», – равен 10.

2.3 Степень удовлетворённости анкетироваемых, выбравших вариант ответа «Более 1000» на вопрос: «Укажите численность работников в Вашей организации»

По итогам анкетирования 2 из 6 респондентов на вопрос: «Укажите численность работников в Вашей организации», – ответил(-и) «Более 1000», что составляет 33.33% от общего числа респондентов.

2.3.1 По блоку вопросов «Удовлетворённость взаимодействием с вузом»

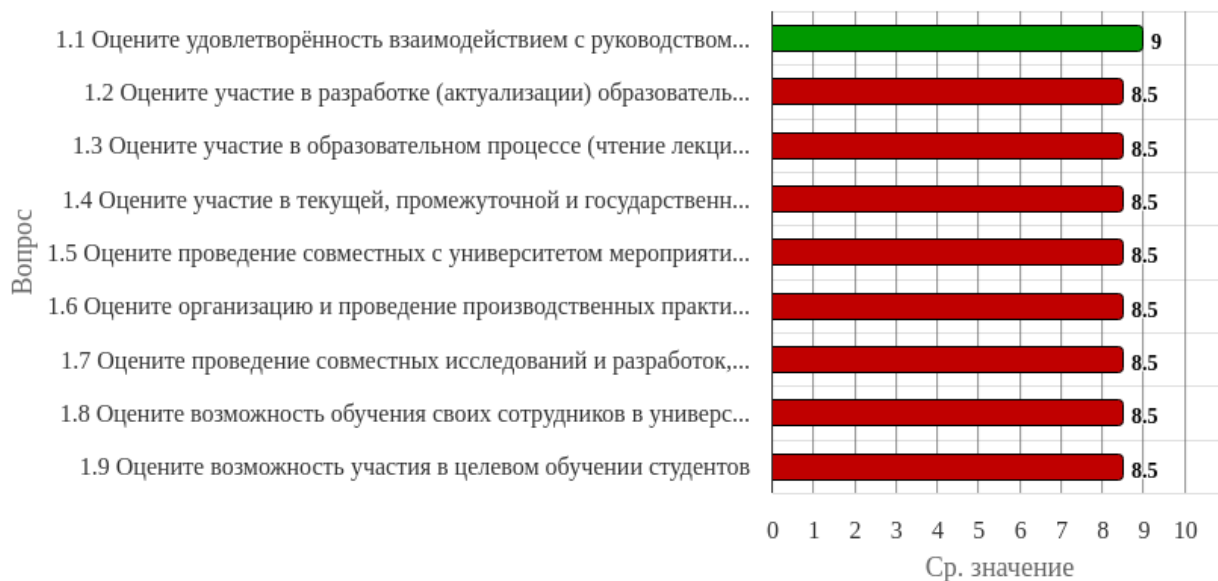


Рисунок 2.6.1 - Распределение показателей уровня удовлетворённости по блоку вопросов «Удовлетворённость взаимодействием с вузом» для анкетированных, выбравших вариант ответа «Более 1000» на вопрос: «Укажите численность работников в Вашей организации»

Результаты анкетирования респондентов показывают, что критериальные значения уровня удовлетворённости распределены следующим образом:

Низкий уровень удовлетворённости не выявлен ни по одному вопросу.

Средний уровень удовлетворённости не выявлен ни по одному вопросу.

Повышенный уровень удовлетворённости не выявлен ни по одному вопросу.

Высокий уровень удовлетворённости отмечен по вопросам: «Оцените удовлетворённость взаимодействием с руководством вуза (с ректоратом, деканатом)», «Оцените участие в разработке (актуализации) образовательных программ», «Оцените участие в образовательном процессе (чтение лекций, проведение семинаров, мастер-классов)», «Оцените участие в текущей, промежуточной и государственной итоговой аттестации обучающихся», «Оцените проведение совместных с университетом мероприятий по профориентационной работе», «Оцените организацию и проведение производственных практик студентов на базе организации (предприятия)», «Оцените проведение совместных исследований и разработок, научно-практических конференций», «Оцените возможность обучения своих сотрудников в университете», «Оцените возможность участия в целевом обучении студентов».

Индекс удовлетворённости по блоку вопросов «Удовлетворённость взаимодействием с вузом» среди респондентов, выбравших вариант ответа «Более 1000» на вопрос: «Укажите численность работников в Вашей организации», – равен 8.56.

2.3.2 По блоку вопросов «Удовлетворённость качеством подготовки выпускников»




Рисунок 2.6.2 - Распределение показателей уровня удовлетворённости по блоку вопросов «Удовлетворённость качеством подготовки выпускников» для анкетированных, выбравших вариант ответа «Более 1000» на вопрос: «Укажите численность работников в Вашей организации»

Результаты анкетирования респондентов показывают, что критериальные значения уровня удовлетворённости распределены следующим образом:

Низкий уровень удовлетворённости не выявлен ни по одному вопросу.

Средний уровень удовлетворённости не выявлен ни по одному вопросу.

Повышенный уровень удовлетворённости не выявлен ни по одному вопросу.

Высокий уровень удовлетворённости отмечен по вопросам: «Оцените глубину профессиональных знаний обучающихся/выпускников», «Оцените глубину профессиональных навыков обучающихся/выпускников», «Оцените способность обучающихся/выпускников применять знания и навыки в практической деятельности», «Оцените быстроту адаптации обучающихся/выпускников к новым условиям и их способность самостоятельно исполнять должностные обязанности», «Оцените дисциплину и исполнительность обучающихся/выпускников», «Оцените коммуникативные качества обучающихся/выпускников», «Оцените способность обучающихся/выпускников к новациям и участию в инновационной деятельности», «Оцените воспитание, общую культуру и эрудированность обучающихся/выпускников», «Оцените способность обучающихся/выпускников гармонично вписаться в корпоративную культуру организации/предприятия».

Индекс удовлетворённости по блоку вопросов «Удовлетворённость качеством подготовки выпускников» среди респондентов, выбравших вариант ответа «Более 1000» на вопрос: «Укажите численность работников в Вашей организации», – равен 9.

3. Сопоставительный анализ ответов респондентов по выборкам

3.1 Уровень удовлетворённости респондентов по блоку вопросов «Удовлетворённость взаимодействием с вузом»



Рисунок 3.1.1 - Распределение показателей уровня удовлетворённости всех респондентов по блоку вопросов «Удовлетворённость взаимодействием с вузом»

Индекс удовлетворённости по блоку вопросов «Удовлетворённость взаимодействием с вузом» равен 8.33.

Результаты анкетирования респондентов показывают, что критериальные значения уровня удовлетворённости распределены следующим образом:

Низкий уровень удовлетворённости не выявлен ни по одному вопросу.

Средний уровень удовлетворённости не выявлен ни по одному вопросу.

Повышенный уровень удовлетворённости отмечен по вопросу «Оцените возможность обучения своих сотрудников в университете».

Высокий уровень удовлетворённости отмечен по вопросам: «Оцените участие в текущей, промежуточной и государственной итоговой аттестации обучающихся», «Оцените организацию и проведение производственных практик студентов на базе организации (предприятия)», «Оцените проведение совместных с университетом мероприятий по профориентационной работе», «Оцените удовлетворённость взаимодействием с руководством вуза (с ректоратом, деканатом)», «Оцените участие в образовательном процессе (чтение лекций, проведение семинаров, мастер-классов)», «Оцените проведение совместных исследований и разработок, научно-практических конференций», «Оцените возможность участия в целевом обучении студентов», «Оцените участие в разработке (актуализации) образовательных программ».

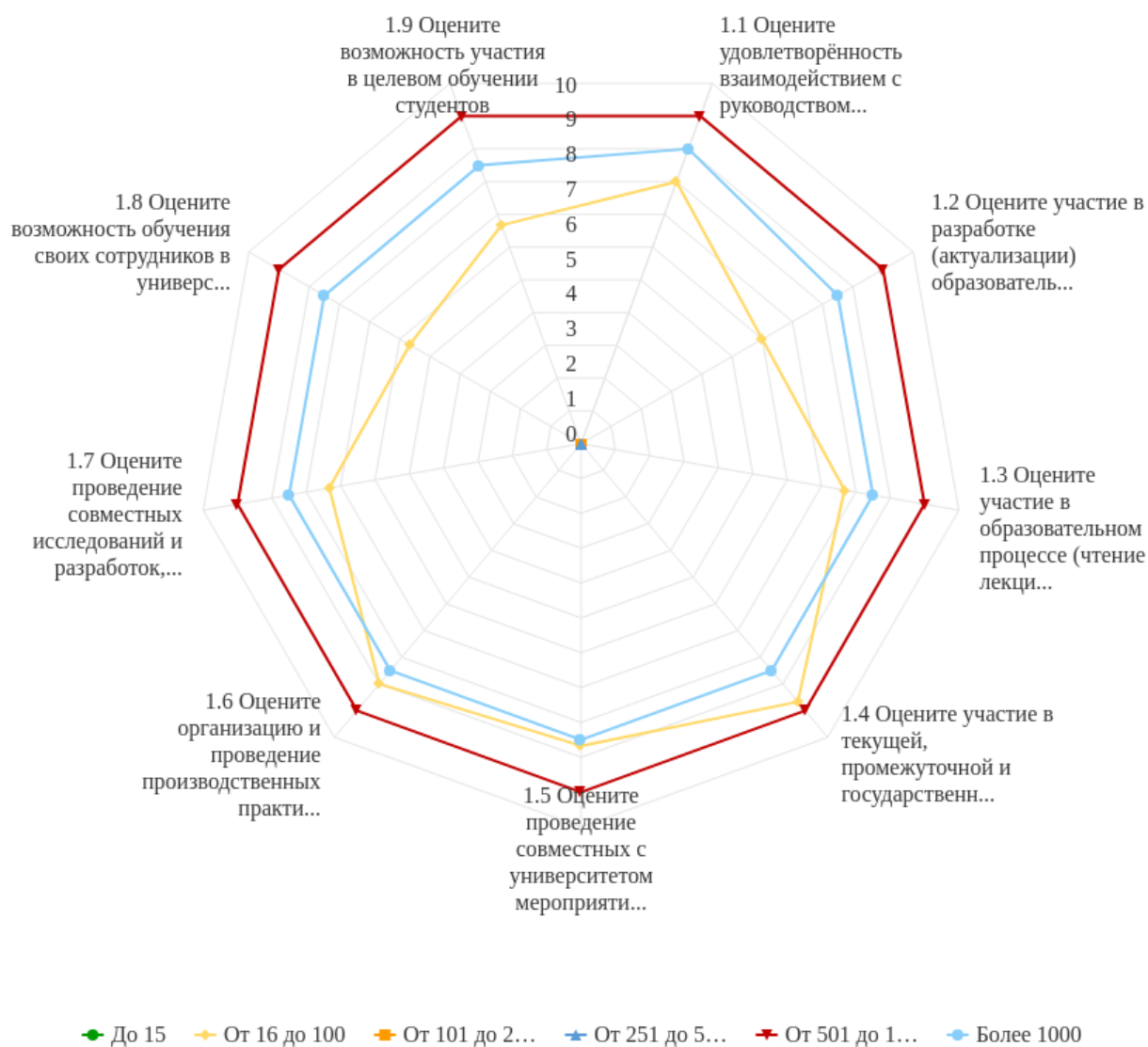


Рисунок 3.1.2 - Распределение показателей уровня удовлетворённости по блоку вопросов «Удовлетворённость взаимодействием с вузом»

Результаты анкетирования респондентов показывают, что максимальные и минимальные оценки критериальных значений уровня удовлетворённости распределены следующим образом:

По результатам анкетирования невозможно оценить наибольший и наименьший уровень удовлетворённости респондентов, ответивших «До 15» на вопрос: «Укажите численность работников в Вашей организации».

Опрос респондентов, ответивших «От 16 до 100» на вопрос: «Укажите численность работников в Вашей организации», – показывает наибольший уровень удовлетворённости по вопросу «Оцените участие в текущей, промежуточной и государственной итоговой аттестации обучающихся», а наименьший уровень – по вопросу «Оцените возможность обучения своих сотрудников в университете».

По результатам анкетирования невозможно оценить наибольший и наименьший уровень удовлетворённости респондентов, ответивших «От 101 до 250» на вопрос: «Укажите численность работников в Вашей организации».

По результатам анкетирования невозможно оценить наибольший и наименьший уровень удовлетворённости респондентов, ответивших «От 251 до 500» на вопрос: «Укажите численность работников в Вашей организации».

По результатам анкетирования невозможно оценить наибольший и наименьший уровень удовлетворённости респондентов, ответивших «От 501 до 1000» на вопрос: «Укажите численность работников в Вашей организации».

Опрос респондентов, ответивших «Более 1000» на вопрос: «Укажите численность работников в Вашей организации», – показывает наибольший уровень удовлетворённости по вопросу «Оцените удовлетворённость взаимодействием с руководством вуза (с ректоратом, деканатом)», а наименьший уровень – по вопросам: «Оцените участие в разработке (актуализации) образовательных программ», «Оцените участие в образовательном процессе (чтение лекций, проведение семинаров, мастер-классов)», «Оцените участие в текущей, промежуточной и государственной итоговой аттестации обучающихся», «Оцените проведение совместных с университетом мероприятий по профориентационной работе», «Оцените организацию и проведение производственных практик студентов на базе организации (предприятия)», «Оцените проведение совместных исследований и разработок, научно-практических конференций», «Оцените возможность обучения своих сотрудников в университете», «Оцените возможность участия в целевом обучении студентов».

3.2 Уровень удовлетворённости респондентов по блоку вопросов «Удовлетворённость качеством подготовки выпускников»

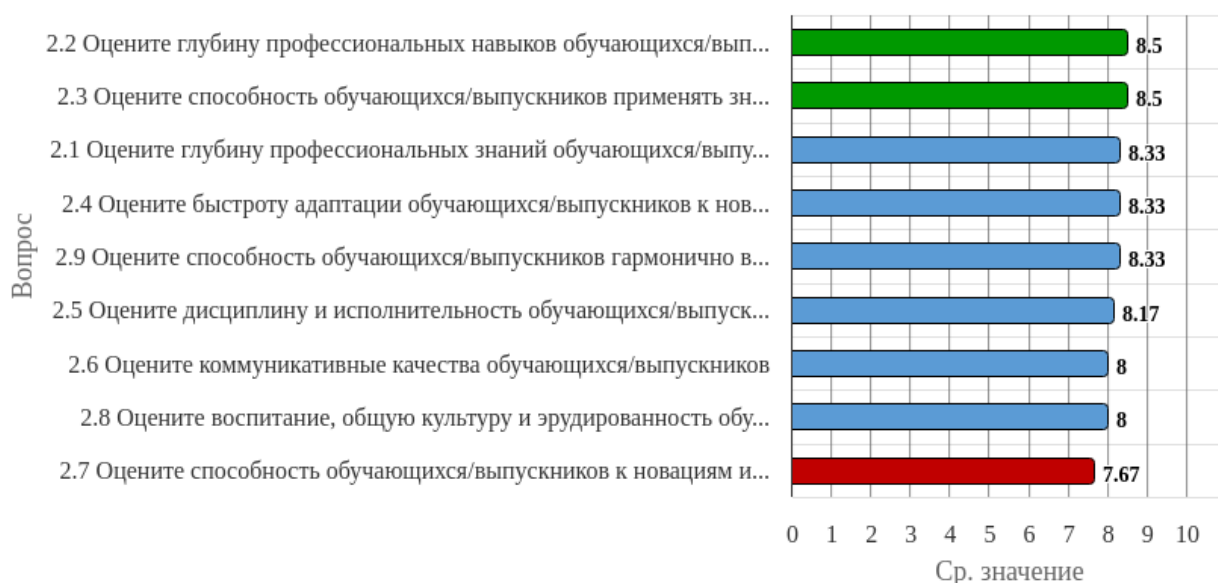


Рисунок 3.2.1 - Распределение показателей уровня удовлетворённости всех респондентов по блоку вопросов «Удовлетворённость качеством подготовки выпускников»

Индекс удовлетворённости по блоку вопросов «Удовлетворённость качеством подготовки выпускников» равен 8.2.

Результаты анкетирования респондентов показывают, что критериальные значения уровня удовлетворённости распределены следующим образом:

Низкий уровень удовлетворённости не выявлен ни по одному вопросу.

Средний уровень удовлетворённости не выявлен ни по одному вопросу.

Повышенный уровень удовлетворённости не выявлен ни по одному вопросу.

Высокий уровень удовлетворённости отмечен по вопросам: «Оцените глубину профессиональных навыков обучающихся/выпускников», «Оцените способность обучающихся/выпускников применять знания и навыки в практической деятельности», «Оцените глубину профессиональных знаний обучающихся/выпускников», «Оцените быстроту адаптации обучающихся/выпускников к новым условиям и их способность самостоятельно исполнять должностные обязанности», «Оцените способность обучающихся/выпускников гармонично вписаться в корпоративную культуру организации/предприятия», «Оцените дисциплину и исполнительность обучающихся/выпускников», «Оцените коммуникативные качества обучающихся/выпускников», «Оцените воспитание, общую культуру и эрудированность обучающихся/выпускников», «Оцените способность обучающихся/выпускников к новациям и участию в инновационной деятельности».

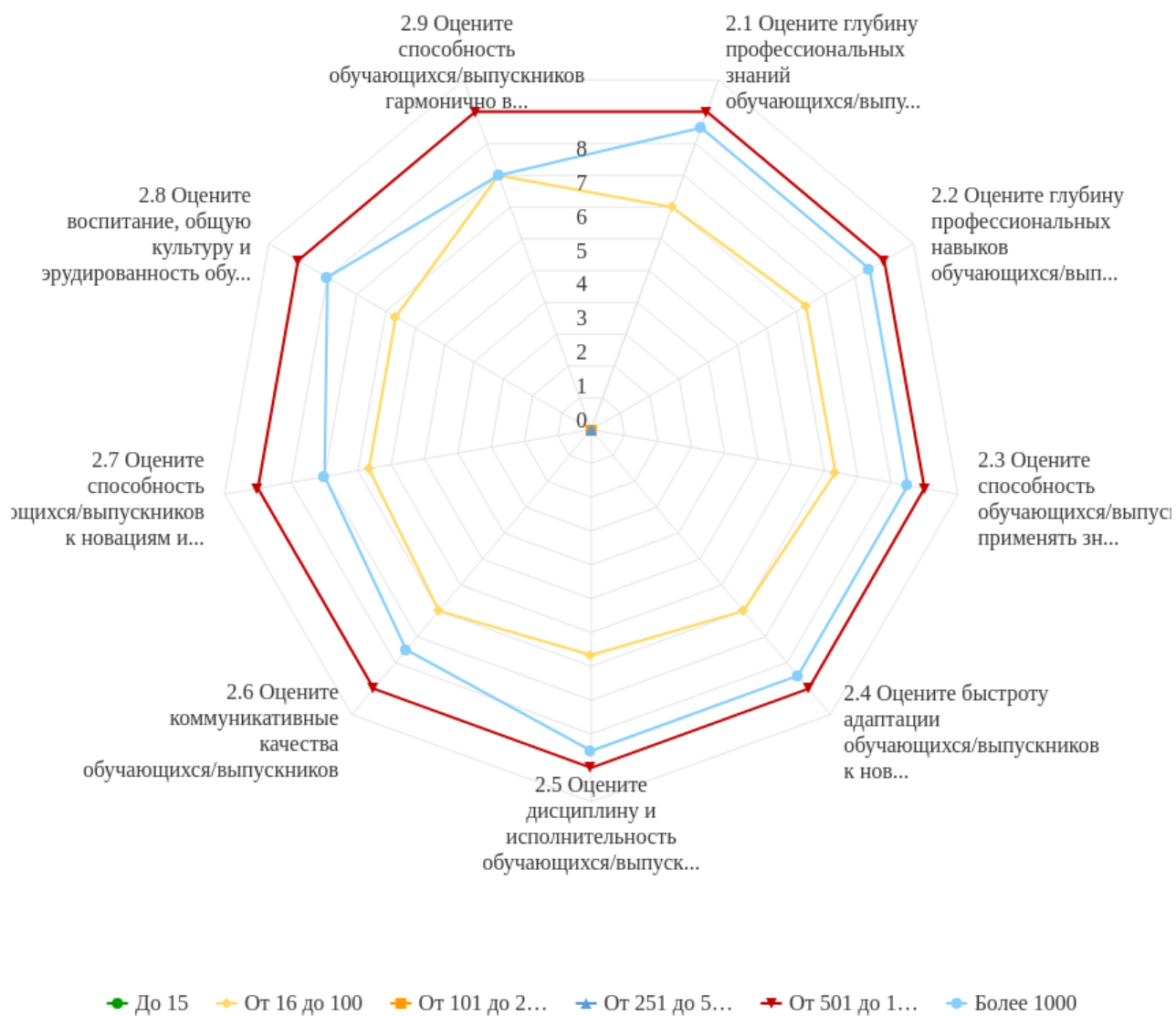


Рисунок 3.2.2 - Распределение показателей уровня удовлетворённости по блоку вопросов «Удовлетворённость качеством подготовки выпускников»

Результаты анкетирования респондентов показывают, что максимальные и минимальные оценки критериальных значений уровня удовлетворённости распределены следующим образом:

По результатам анкетирования невозможно оценить наибольший и наименьший уровень удовлетворённости респондентов, ответивших «До 15» на вопрос: «Укажите численность работников в Вашей организации».

Опрос респондентов, ответивших «От 16 до 100» на вопрос: «Укажите численность работников в Вашей организации», – показывает наибольший уровень удовлетворённости по вопросу «Оцените способность обучающихся/выпускников гармонично вписаться в корпоративную культуру организации/предприятия», а наименьший уровень – по вопросам: «Оцените

дисциплину и исполнительность обучающихся/выпускников», «Оцените способность обучающихся/выпускников к новациям и участию в инновационной деятельности», «Оцените воспитание, общую культуру и эрудированность обучающихся/выпускников».

По результатам анкетирования невозможно оценить наибольший и наименьший уровень удовлетворённости респондентов, ответивших «От 101 до 250» на вопрос: «Укажите численность работников в Вашей организации».

По результатам анкетирования невозможно оценить наибольший и наименьший уровень удовлетворённости респондентов, ответивших «От 251 до 500» на вопрос: «Укажите численность работников в Вашей организации».

По результатам анкетирования невозможно оценить наибольший и наименьший уровень удовлетворённости респондентов, ответивших «От 501 до 1000» на вопрос: «Укажите численность работников в Вашей организации».

Опрос респондентов, ответивших «Более 1000» на вопрос: «Укажите численность работников в Вашей организации», – показывает наибольший уровень удовлетворённости по вопросам: «Оцените глубину профессиональных знаний обучающихся/выпускников», «Оцените глубину профессиональных навыков обучающихся/выпускников», «Оцените способность обучающихся/выпускников применять знания и навыки в практической деятельности», «Оцените быстроту адаптации обучающихся/выпускников к новым условиям и их способность самостоятельно исполнять должностные обязанности», «Оцените дисциплину и исполнительность обучающихся/выпускников», а наименьший уровень – по вопросам: «Оцените способность обучающихся/выпускников к новациям и участию в инновационной деятельности», «Оцените способность обучающихся/выпускников гармонично вписаться в корпоративную культуру организации/предприятия».

4. Выводы и рекомендации



Рисунок 4.1 - Средняя оценка удовлетворённости (по всем тематическим блокам показателей)

Средняя оценка удовлетворённости респондентов по блоку вопросов «Удовлетворённость взаимодействием с вузом» равна 8.33, что является показателем высокого уровня удовлетворённости (75-100%).

Средняя оценка удовлетворённости респондентов по блоку вопросов «Удовлетворённость качеством подготовки выпускников» равна 8.2, что является показателем высокого уровня удовлетворённости (75-100%).

По результатам исследования можно констатировать, что общий индекс удовлетворённости респондентов равен **8.27 (75-100%)** (см. Рисунок 4.1), что является показателем высокого уровня удовлетворённости.

В целом, по результатам анкетирования наблюдается тенденция общей высокой удовлетворённости по исследуемым тематикам. Дается высокая суммарная оценка по выделенным группам вопросов анкетирования.

В качестве рекомендации по сохранению высокого уровня удовлетворённости можно отметить необходимость регулярного проведения анкетирования респондентов, что позволит минимизировать риски и будет способствовать принятию эффективных управленческих решений.

5. Перечень показателей для оценки уровня удовлетворённости респондентов

ТОВ

1. Удовлетворённость взаимодействием с вузом

1.1. Оцените удовлетворённость взаимодействием с руководством вуза (с ректоратом, деканатом)

1.2. Оцените участие в разработке (актуализации) образовательных программ

1.3. Оцените участие в образовательном процессе (чтение лекций, проведение семинаров, мастер-классов)

1.4. Оцените участие в текущей, промежуточной и государственной итоговой аттестации обучающихся

1.5. Оцените проведение совместных с университетом мероприятий по профориентационной работе

1.6. Оцените организацию и проведение производственных практик студентов на базе организации (предприятия)

1.7. Оцените проведение совместных исследований и разработок, научно-практических конференций

1.8. Оцените возможность обучения своих сотрудников в университете

1.9. Оцените возможность участия в целевом обучении студентов

2. Удовлетворённость качеством подготовки выпускников

2.1. Оцените глубину профессиональных знаний обучающихся/выпускников

2.2. Оцените глубину профессиональных навыков обучающихся/выпускников

2.3. Оцените способность обучающихся/выпускников применять знания и навыки в практической деятельности

2.4. Оцените быстроту адаптации обучающихся/выпускников к новым условиям и их способность самостоятельно исполнять должностные обязанности

2.5. Оцените дисциплину и исполнительность обучающихся/выпускников

2.6. Оцените коммуникативные качества обучающихся/выпускников

2.7. Оцените способность обучающихся/выпускников к новациям и участию в инновационной деятельности

2.8. Оцените воспитание, общую культуру и эрудированность обучающихся/выпускников

2.9. Оцените способность обучающихся/выпускников гармонично вписаться в корпоративную культуру организации/предприятия