

Документ подписан простой электронной подписью

Информация о владельце:

ФИО: Игнатенко Виталий Иванович

Должность: Проректор по образовательной деятельности и молодежной политике

Дата подписания: 01.04.2024 16:29:11

Уникальный программный ключ:

a49ae343af5448d45d7e3e1e499659da8109ba78

Министерство науки и высшего образования Российской Федерации
Федеральное государственное бюджетное образовательное учреждение
высшего образования
«Заполярный государственный университет им. Н.М. Федоровского»

Аналитический отчет

о результатах удовлетворенности обучающихся, преподавателей и работода-
телей деятельностью федерального государственного бюджетного образовательного
учреждения высшего образования
«Заполярный государственный университет им. Н.М. Федоровского»
за 2024 год

г. Норильск

Содержание

	Страница
1. Аналитический отчет о результатах удовлетворенности студентов образовательных программ бакалавриата, специалитета, магистратуры	3
2. Аналитический отчет о результатах удовлетворенности аспирантов	28
3. Аналитический отчет о результатах удовлетворенности профессорско-преподавательского состава	47
4. Аналитический отчет о результатах удовлетворенности представителей работодателя	65

1. АНАЛИТИЧЕСКИЙ ОТЧЁТ О РЕЗУЛЬТАТАХ УДОВЛЕТВОРЁННОСТИ СТУДЕНТОВ ОБРАЗОВАТЕЛЬНЫХ ПРОГРАММ БАКАЛАВРИАТА, СПЕЦИАЛИТЕТА, МАГИСТРАТУРЫ

АНАЛИЗ РАСПРЕДЕЛЕНИЯ УРОВНЯ УДОВЛЕТВОРЁННОСТИ

В данном разделе приводятся количественные показатели уровня удовлетворённости респондентов, принимавших участие в анкетировании. В качестве оценки уровня удовлетворённости респондентов принято среднее значение по каждому показателю.

Критериальное значение показателя уровня удовлетворённости по каждому вопросу анкеты оценивается по следующей шкале: 0-25 % – низкий уровень удовлетворённости, 26-50 % – средний уровень удовлетворённости, 51-75 % – повышенный уровень удовлетворённости, 76-100 % – высокий уровень удовлетворённости.

1. Общая характеристика студентов

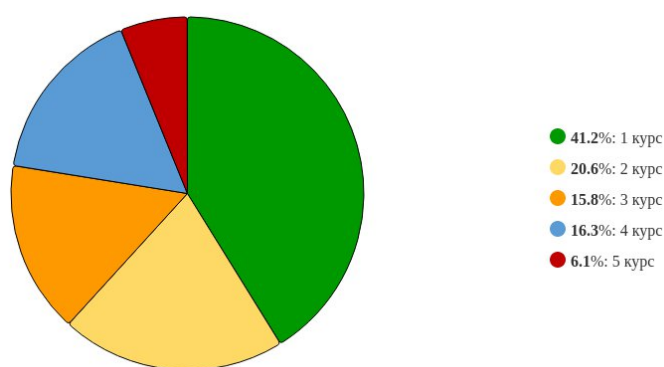


Рисунок 1 - Распределение ответов на вопрос: «Укажите ваш курс»

Рисунок 1 представляет процентное распределение студентов. Преобладающее число студентов – 41.18% - выбрал(-и) ответ на вопрос: «1 курс». 20.59% ответил(-и): «2 курс», 16.31% ответил(-и): «4 курс», 15.78% ответил(-и): «3 курс», 6.15% ответил(-и): «5 курс». Общее количество студентов, участвовавших в анкетировании, равно 374.

2. 2. Удовлетворённость студентов по выборкам

2.1 Степень удовлетворённости студентов, выбравших вариант ответа «1 курс» на вопрос: «Укажите ваш курс»

По итогам анкетирования 154 из 374 студентов на вопрос: «Укажите ваш курс», – ответил(-и) «1 курс», что составляет 41.18% от общего числа студентов.

2.1.1 По блоку вопросов «Удовлетворённость организацией учебного процесса»



Рисунок 2.1.1 - Распределение показателей уровня удовлетворённости по блоку вопросов «Удовлетворённость организацией учебного процесса» для студентов, выбравших вариант ответа «1 курс» на вопрос: «Укажите ваш курс»

Результаты анкетирования студентов показывают, что критериальные значения уровня удовлетворённости распределены следующим образом:

Низкий уровень удовлетворённости не выявлен ни по одному вопросу.

Средний уровень удовлетворённости не выявлен ни по одному вопросу.

Повышенный уровень удовлетворённости отмечен по вопросу «Оцените расписание занятий».

Высокий уровень удовлетворённости отмечен по вопросам: «Оцените профессиональную компетентность преподавателей», «Оцените качество проведения лекционных и практических занятий», «Оцените применение современных образовательных технологий в преподавании», «Оцените организацию и проведение практик», «Оцените состояние аудиторного фонда (аудиторий, лабораторий и т.п.) для занятий», «Оцените доступность современных информационных технологий (возможность работать на компьютере, использовать ресурсы Интернет, Wi-Fi)», «Оцените доступность учебной и методической литературы в библиотеке и в электронной образовательной среде».

Индекс удовлетворённости по блоку вопросов «Удовлетворённость организацией учебного процесса» среди студентов, выбравших вариант ответа «1 курс» на вопрос: «Укажите ваш курс», – равен 8.12.

2.1.2 По блоку вопросов «Удовлетворённость организацией внеучебной деятельности»



Рисунок 2.1.2 - Распределение показателей уровня удовлетворённости по блоку вопросов «Удовлетворённость организацией внеучебной деятельности» для студентов, выбравших вариант ответа «1 курс» на вопрос: «Укажите ваш курс»

Результаты анкетирования студентов показывают, что критериальные значения уровня удовлетворённости распределены следующим образом:

Низкий уровень удовлетворённости не выявлен ни по одному вопросу.

Средний уровень удовлетворённости не выявлен ни по одному вопросу.

Повышенный уровень удовлетворённости не выявлен ни по одному вопросу.

Высокий уровень удовлетворённости отмечен по вопросам: «Оцените организацию научно-исследовательской работы (СНО, олимпиады, конкурсы)», «Оцените систему стимулирования за участие в научной, творческой, спортивной деятельности (грамоты, премии и т.д.)», «Оцените организацию социально-психологической помощи (адаптация первокурсников, проблемы молодой семьи, назначение социальной стипендии и др.)», «Оцените организацию спортивно-оздоровительной работы, пропаганды и внедрения физической культуры и здорового образа жизни», «Оцените работу органов студенческого самоуправления (профком, студотряды и т.п.)», «Оцените работу старосты студенческой группы», «Оцените работу куратора студенческой группы», «Оцените организацию и проведение культурно-массовых мероприятий в вузе».

Индекс удовлетворённости по блоку вопросов «Удовлетворённость организацией внеучебной деятельности» среди студентов, выбравших вариант ответа «1 курс» на вопрос: «Укажите ваш курс», – равен 8.11.

2.1.3 По блоку вопросов «Удовлетворённость социально-бытовой инфраструктурой вуза»



Рисунок 2.1.3 - Распределение показателей уровня удовлетворённости по блоку вопросов «Удовлетворённость социально-бытовой инфраструктурой вуза» для студентов, выбравших вариант ответа «1 курс» на вопрос: «Укажите ваш курс»

Результаты анкетирования студентов показывают, что критериальные значения уровня удовлетворённости распределены следующим образом:

Низкий уровень удовлетворённости не выявлен ни по одному вопросу.

Средний уровень удовлетворённости не выявлен ни по одному вопросу.

Повышенный уровень удовлетворённости отмечен по вопросам: «Оцените организацию питания в вузе (стоимость, ассортимент, качество приготовления блюд, быстрота обслуживания)», «Оцените наличие и качество зон отдыха (ожидания), оборудованных соответствующей мебелью», «Оцените состояние и количество спортивных и тренажёрных залов, актового зала, репетиционных помещений, студий, кружков и т.п.», «Оцените доброжелательность и вежливость работников, не участвующих в учебном процессе».

Высокий уровень удовлетворённости отмечен по вопросам: «Оцените санитарно-гигиеническое состояние пунктов общественного питания», «Оцените качество медицинского обслуживания (работу медпункта)», «Оцените наличие и доступность санитарно-гигиенических помещений, их санитарное состояние», «Оцените наличие специальных условий для обучения инвалидов и лиц с ОВЗ (архитектурные условия (пандусы, специальные подъезды и т.д.), специальное оборудование для обучения)».

Индекс удовлетворённости по блоку вопросов «Удовлетворённость социально-бытовой инфраструктурой вуза» среди студентов, выбравших вариант ответа «1 курс» на вопрос: «Укажите ваш курс», – равен 7.67.

2.2 Степень удовлетворённости студентов, выбравших вариант ответа «2 курс» на вопрос: «Укажите ваш курс»

По итогам анкетирования 77 из 374 студентов на вопрос: «Укажите ваш курс», – ответил(-и) «2 курс», что составляет 20.59% от общего числа студентов.

2.2.1 По блоку вопросов «Удовлетворённость организацией учебного процесса»

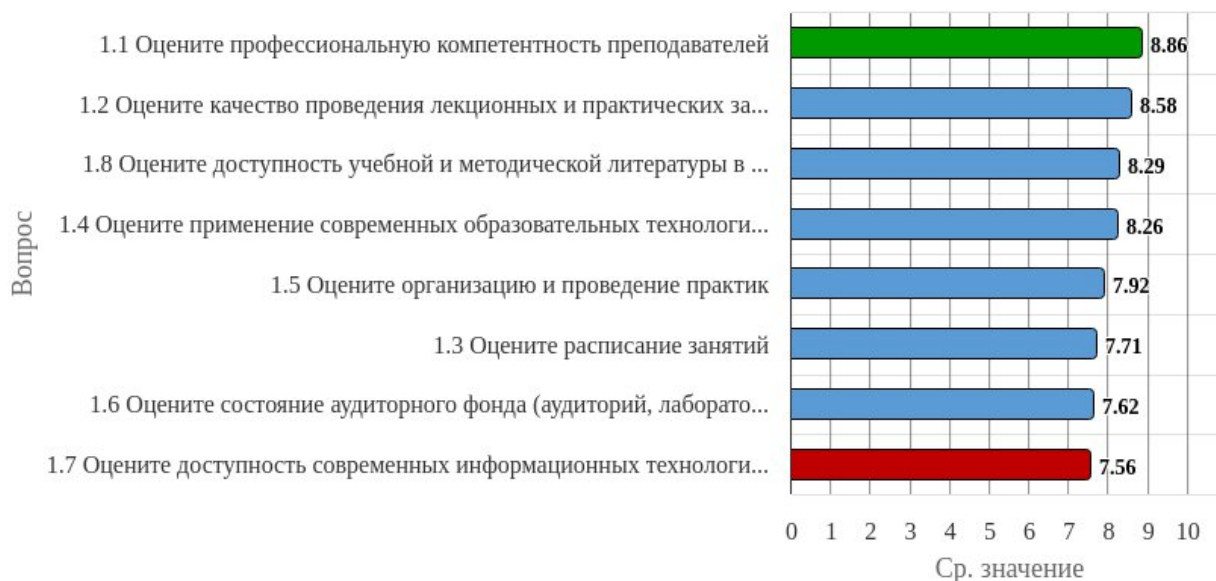


Рисунок 2.2.1 - Распределение показателей уровня удовлетворённости по блоку вопросов «Удовлетворённость организацией учебного процесса» для студентов, выбравших вариант ответа «2 курс» на вопрос: «Укажите ваш курс»

Результаты анкетирования студентов показывают, что критериальные значения уровня удовлетворённости распределены следующим образом:

Низкий уровень удовлетворённости не выявлен ни по одному вопросу.

Средний уровень удовлетворённости не выявлен ни по одному вопросу.

Повышенный уровень удовлетворённости не выявлен ни по одному вопросу.

Высокий уровень удовлетворённости отмечен по вопросам: «Оцените профессиональную компетентность преподавателей», «Оцените качество проведения лекционных и практических занятий», «Оцените расписание занятий», «Оцените применение современных образовательных технологий в преподавании», «Оцените организацию и проведение практик», «Оцените состояние аудиторного фонда (аудиторий, лабораторий и т.п.) для занятий», «Оцените доступность современных информационных технологий (возможность работать на компьютере, использовать ресурсы Интернет, Wi-Fi)», «Оцените доступность учебной и методической литературы в библиотеке и в электронной образовательной среде».

Индекс удовлетворённости по блоку вопросов «Удовлетворённость организацией учебного процесса» среди студентов, выбравших вариант ответа «2 курс» на вопрос: «Укажите ваш курс», — равен 8.1.

2.2.2 По блоку вопросов «Удовлетворённость организацией внеучебной деятельности»



Рисунок 2.2.2 - Распределение показателей уровня удовлетворённости по блоку вопросов «Удовлетворённость организацией внеучебной деятельности» для студентов, выбравших вариант ответа «2 курс» на вопрос: «Укажите ваш курс»

Результаты анкетирования студентов показывают, что критериальные значения уровня удовлетворённости распределены следующим образом:

Низкий уровень удовлетворённости не выявлен ни по одному вопросу.

Средний уровень удовлетворённости не выявлен ни по одному вопросу.

Повышенный уровень удовлетворённости отмечен по вопросу «Оцените систему стимулирования за участие в научной, творческой, спортивной деятельности (грамоты, премии и т.д.)».

Высокий уровень удовлетворённости отмечен по вопросам: «Оцените организацию научно-исследовательской работы (СНО, олимпиады, конкурсы)», «Оцените организацию социально-психологической помощи (адаптация первокурсников, проблемы молодой семьи, назначение социальной стипендии и др.)», «Оцените организацию спортивно-оздоровительной работы, пропаганды и внедрения физической культуры и здорового образа жизни», «Оцените работу органов студенческого самоуправления (профком, студотряды и т.п.)», «Оцените работу старосты студенческой группы», «Оцените работу куратора студенческой группы», «Оцените организацию и проведение культурно-массовых мероприятий в вузе».

Индекс удовлетворённости по блоку вопросов «Удовлетворённость организацией внеучебной деятельности» среди студентов, выбравших вариант ответа «2 курс» на вопрос: «Укажите ваш курс», – равен 8.07.

2.2.3 По блоку вопросов «Удовлетворённость социально-бытовой инфраструктурой вуза»

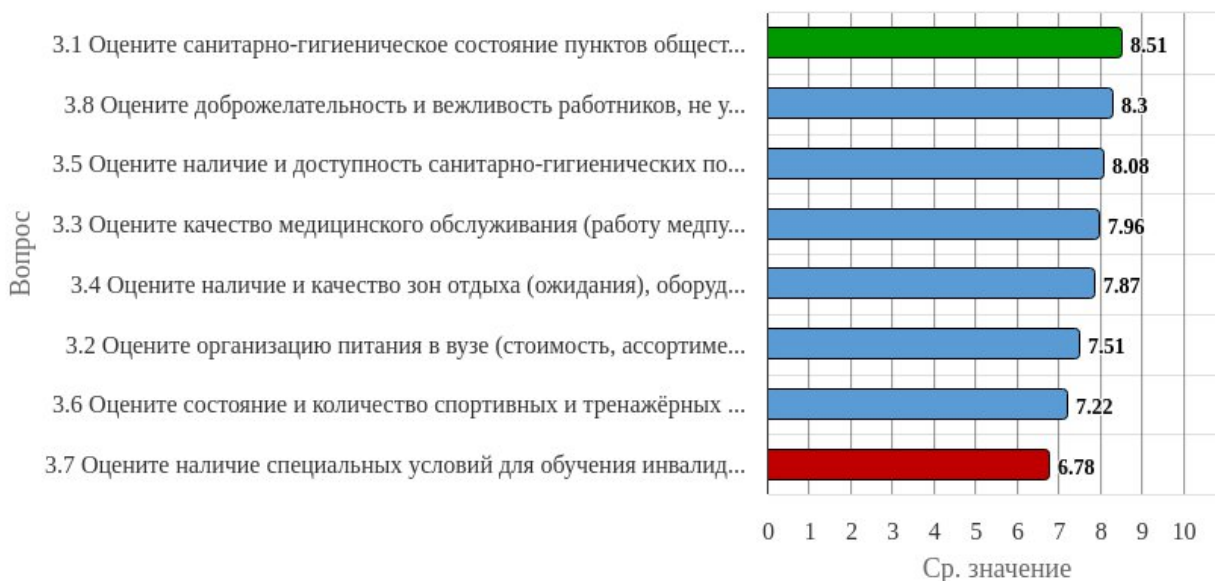


Рисунок 2.2.3 - Распределение показателей уровня удовлетворённости по блоку вопросов «Удовлетворённость социально-бытовой инфраструктурой вуза» для студентов, выбравших вариант ответа «2 курс» на вопрос: «Укажите ваш курс»

Результаты анкетирования студентов показывают, что критериальные значения уровня удовлетворённости распределены следующим образом:

Низкий уровень удовлетворённости не выявлен ни по одному вопросу.

Средний уровень удовлетворённости не выявлен ни по одному вопросу.

Повышенный уровень удовлетворённости отмечен по вопросам: «Оцените состояние и количество спортивных и тренажёрных залов, актового зала, репетиционных помещений, студий, кружков и т.п.», «Оцените наличие специальных условий для обучения инвалидов и лиц с ОВЗ (архитектурные условия (пандусы, специальные подъезды и т.д.), специальное оборудование для обучения)».

Высокий уровень удовлетворённости отмечен по вопросам: «Оцените санитарно-гигиеническое состояние пунктов общественного питания», «Оцените организацию питания в вузе (стоимость, ассортимент, качество приготовления блюд, быстрота обслуживания)», «Оцените качество медицинского обслуживания (работу медпункта)», «Оцените наличие и качество зон отдыха (ожидания), оборудованных соответствующей мебелью», «Оцените наличие и доступность санитарно-гигиенических помещений, их санитарное состояние», «Оцените доброжелательность и вежливость работников, не участвующих в учебном процессе».

Индекс удовлетворённости по блоку вопросов «Удовлетворённость социально-бытовой инфраструктурой вуза» среди студентов, выбравших вариант ответа «2 курс» на вопрос: «Укажите ваш курс», – равен 7.78.

2.3 Степень удовлетворённости студентов, выбравших вариант ответа «3 курс» на вопрос: «Укажите ваш курс»

По итогам анкетирования 59 из 374 студентов на вопрос: «Укажите ваш курс», – ответил(-и) «3 курс», что составляет 15.78% от общего числа студентов.

2.3.1 По блоку вопросов «Удовлетворённость организацией учебного процесса»



Рисунок 2.3.1 - Распределение показателей уровня удовлетворённости по блоку вопросов «Удовлетворённость организацией учебного процесса» для студентов, выбравших вариант ответа «3 курс» на вопрос: «Укажите ваш курс»

Результаты анкетирования студентов показывают, что критериальные значения уровня удовлетворённости распределены следующим образом:

Низкий уровень удовлетворённости не выявлен ни по одному вопросу.

Средний уровень удовлетворённости не выявлен ни по одному вопросу.

Повышенный уровень удовлетворённости отмечен по вопросам: «Оцените организацию и проведение практик», «Оцените состояние аудиторного фонда (аудиторий, лабораторий и т.п.) для занятий».

Высокий уровень удовлетворённости отмечен по вопросам: «Оцените профессиональную компетентность преподавателей», «Оцените качество проведения лекционных и практических занятий», «Оцените расписание занятий», «Оцените применение современных образовательных технологий в преподавании», «Оцените доступность современных информационных технологий (возможность работать на компьютере, использовать ресурсы Интернет, Wi-Fi)», «Оцените доступность учебной и методической литературы в библиотеке и в электронной образовательной среде».

Индекс удовлетворённости по блоку вопросов «Удовлетворённость организацией учебного процесса» среди студентов, выбравших вариант ответа «3 курс» на вопрос: «Укажите ваш курс», – равен 7.96.

2.3.2 По блоку вопросов «Удовлетворённость организацией внеучебной деятельности»



Рисунок 2.3.2 - Распределение показателей уровня удовлетворённости по блоку вопросов «Удовлетворённость организацией внеучебной деятельности» для студентов, выбравших вариант ответа «3 курс» на вопрос: «Укажите ваш курс»

Результаты анкетирования студентов показывают, что критериальные значения уровня удовлетворённости распределены следующим образом:

Низкий уровень удовлетворённости не выявлен ни по одному вопросу.

Средний уровень удовлетворённости не выявлен ни по одному вопросу.

Повышенный уровень удовлетворённости отмечен по вопросам: «Оцените систему стимулирования за участие в научной, творческой, спортивной деятельности (грамоты, премии и т.д.)», «Оцените работу органов студенческого самоуправления (профком, студотряды и т.п.)».

Высокий уровень удовлетворённости отмечен по вопросам: «Оцените организацию научно-исследовательской работы (СНО, олимпиады, конкурсы)», «Оцените организацию социально-психологической помощи (адаптация первокурсников, проблемы молодой семьи, назначение социальной стипендии и др.)», «Оцените организацию спортивно-оздоровительной работы, пропаганды и внедрения физической культуры и здорового образа жизни», «Оцените работу старосты студенческой группы», «Оцените работу куратора студенческой группы», «Оцените организацию и проведение культурно-массовых мероприятий в вузе».

Индекс удовлетворённости по блоку вопросов «Удовлетворённость организацией внеучебной деятельности» среди студентов, выбравших вариант ответа «3 курс» на вопрос: «Укажите ваш курс», – равен 7.88.

2.3.3 По блоку вопросов «Удовлетворённость социально-бытовой инфраструктурой вуза»



Рисунок 2.3.3 - Распределение показателей уровня удовлетворённости по блоку вопросов «Удовлетворённость социально-бытовой инфраструктурой вуза» для студентов, выбравших вариант ответа «3 курс» на вопрос: «Укажите ваш курс»

Результаты анкетирования студентов показывают, что критериальные значения уровня удовлетворённости распределены следующим образом:

Низкий уровень удовлетворённости не выявлен ни по одному вопросу.

Средний уровень удовлетворённости не выявлен ни по одному вопросу.

Повышенный уровень удовлетворённости отмечен по вопросам: «Оцените организацию питания в вузе (стоимость, ассортимент, качество приготовления блюд, быстрота обслуживания)», «Оцените качество медицинского обслуживания (работу медпункта)», «Оцените наличие и качество зон отдыха (ожидания), оборудованных соответствующей мебелью», «Оцените состояние и количество спортивных и тренажёрных залов, актового зала, репетиционных помещений, студий, кружков и т.п.», «Оцените наличие специальных условий для обучения инвалидов и лиц с ОВЗ (архитектурные условия (пандусы, специальные подъезды и т.д.), специальное оборудование для обучения)».

Высокий уровень удовлетворённости отмечен по вопросам: «Оцените санитарно-гигиеническое состояние пунктов общественного питания», «Оцените наличие и доступность санитарно-гигиенических помещений, их санитарное состояние», «Оцените доброжелательность и вежливость работников, не участвующих в учебном процессе».

Индекс удовлетворённости по блоку вопросов «Удовлетворённость социально-бытовой инфраструктурой вуза» среди студентов, выбравших вариант ответа «3 курс» на вопрос: «Укажите ваш курс», – равен 7.31.

2.4 Степень удовлетворённости студентов, выбравших вариант ответа «4 курс» на вопрос: «Укажите ваш курс»

По итогам анкетирования 61 из 374 студентов на вопрос: «Укажите ваш курс», – ответил(-и) «4 курс», что составляет 16.31% от общего числа студентов.

2.4.1 По блоку вопросов «Удовлетворённость организацией учебного процесса»



Рисунок 2.4.1 - Распределение показателей уровня удовлетворённости по блоку вопросов «Удовлетворённость организацией учебного процесса» для студентов, выбравших вариант ответа «4 курс» на вопрос: «Укажите ваш курс»

Результаты анкетирования студентов показывают, что критериальные значения уровня удовлетворённости распределены следующим образом:

Низкий уровень удовлетворённости не выявлен ни по одному вопросу.

Средний уровень удовлетворённости не выявлен ни по одному вопросу.

Повышенный уровень удовлетворённости отмечен по вопросу «Оцените организацию и проведение практик».

Высокий уровень удовлетворённости отмечен по вопросам: «Оцените профессиональную компетентность преподавателей», «Оцените качество проведения лекционных и практических занятий», «Оцените расписание занятий», «Оцените применение современных образовательных технологий в преподавании», «Оцените состояние аудиторного фонда (аудиторий, лабораторий и т.п.) для занятий», «Оцените доступность современных информационных технологий (возможность работать на компьютере, использовать ресурсы Интернет, Wi-Fi)», «Оцените доступность учебной и методической литературы в библиотеке и в электронной образовательной среде».

Индекс удовлетворённости по блоку вопросов «Удовлетворённость организацией учебного процесса» среди студентов, выбравших вариант ответа «4 курс» на вопрос: «Укажите ваш курс», – равен 8.34.

2.4.2 По блоку вопросов «Удовлетворённость организацией внеучебной деятельности»



Рисунок 2.4.2 - Распределение показателей уровня удовлетворённости по блоку вопросов «Удовлетворённость организацией внеучебной деятельности» для студентов, выбравших вариант ответа «4 курс» на вопрос: «Укажите ваш курс»

Результаты анкетирования студентов показывают, что критериальные значения уровня удовлетворённости распределены следующим образом:

Низкий уровень удовлетворённости не выявлен ни по одному вопросу.

Средний уровень удовлетворённости не выявлен ни по одному вопросу.

Повышенный уровень удовлетворённости отмечен по вопросу «Оцените организацию спортивно-оздоровительной работы, пропаганды и внедрения физической культуры и здорового образа жизни».

Высокий уровень удовлетворённости отмечен по вопросам: «Оцените организацию научно-исследовательской работы (СНО, олимпиады, конкурсы)», «Оцените систему стимулирования за участие в научной, творческой, спортивной деятельности (грамоты, премии и т.д.)», «Оцените организацию социально-психологической помощи (адаптация первокурсников, проблемы молодой семьи, назначение социальной стипендии и др.)», «Оцените работу органов студенческого самоуправления (профком, студотряды и т.п.)», «Оцените работу старосты студенческой группы», «Оцените работу куратора студенческой группы», «Оцените организацию и проведение культурно-массовых мероприятий в вузе».

Индекс удовлетворённости по блоку вопросов «Удовлетворённость организацией внеучебной деятельности» среди студентов, выбравших вариант ответа «4 курс» на вопрос: «Укажите ваш курс», – равен 8.16.

2.4.3 По блоку вопросов «Удовлетворённость социально-бытовой инфраструктурой вуза»

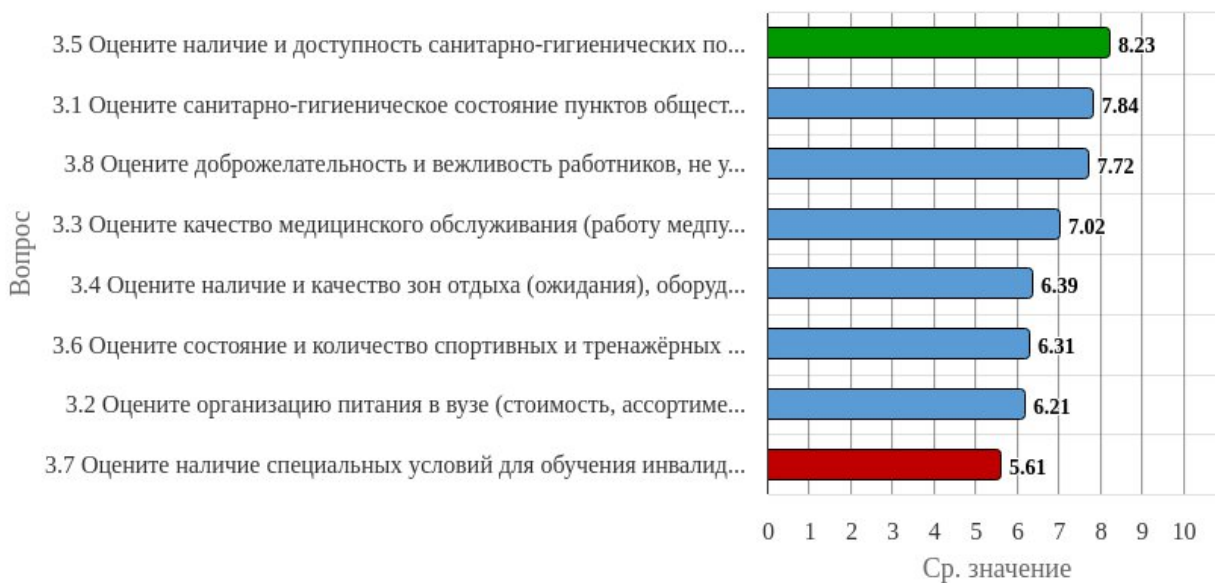


Рисунок 2.4.3 - Распределение показателей уровня удовлетворённости по блоку вопросов «Удовлетворённость социально-бытовой инфраструктурой вуза» для студентов, выбравших вариант ответа «4 курс» на вопрос: «Укажите ваш курс»

Результаты анкетирования студентов показывают, что критериальные значения уровня удовлетворённости распределены следующим образом:

Низкий уровень удовлетворённости не выявлен ни по одному вопросу.

Средний уровень удовлетворённости не выявлен ни по одному вопросу.

Повышенный уровень удовлетворённости отмечен по вопросам: «Оцените организацию питания в вузе (стоимость, ассортимент, качество приготовления блюд, быстрота обслуживания)», «Оцените качество медицинского обслуживания (работу медпункта)», «Оцените наличие и качество зон отдыха (ожидания), оборудованных соответствующей мебелью», «Оцените состояние и количество спортивных и тренажёрных залов, актового зала, репетиционных помещений, студий, кружков и т.п.», «Оцените наличие специальных условий для обучения инвалидов и лиц с ОВЗ (архитектурные условия (пандусы, специальные подъезды и т.д.), специальное оборудование для обучения)».

Высокий уровень удовлетворённости отмечен по вопросам: «Оцените санитарно-гигиеническое состояние пунктов общественного питания», «Оцените наличие и доступность санитарно-гигиенических помещений, их санитарное состояние», «Оцените доброжелательность и вежливость работников, не участвующих в учебном процессе».

Индекс удовлетворённости по блоку вопросов «Удовлетворённость социально-бытовой инфраструктурой вуза» среди студентов, выбравших вариант ответа «4 курс» на вопрос: «Укажите ваш курс», – равен 6.92.

2.5 Степень удовлетворённости студентов, выбравших вариант ответа «5 курс» на вопрос: «Укажите ваш курс»

По итогам анкетирования 23 из 374 студентов на вопрос: «Укажите ваш курс», – ответил(-и) «5 курс», что составляет 6.15% от общего числа студентов.

2.5.1 По блоку вопросов «Удовлетворённость организацией учебного процесса»



Рисунок 2.5.1 - Распределение показателей уровня удовлетворённости по блоку вопросов «Удовлетворённость организацией учебного процесса» для студентов, выбравших вариант ответа «5 курс» на вопрос: «Укажите ваш курс»

Результаты анкетирования студентов показывают, что критериальные значения уровня удовлетворённости распределены следующим образом:

Низкий уровень удовлетворённости не выявлен ни по одному вопросу.

Средний уровень удовлетворённости не выявлен ни по одному вопросу.

Повышенный уровень удовлетворённости не выявлен ни по одному вопросу.

Высокий уровень удовлетворённости отмечен по вопросам: «Оцените профессиональную компетентность преподавателей», «Оцените качество проведения лекционных и практических занятий», «Оцените расписание занятий», «Оцените применение современных образовательных технологий в преподавании», «Оцените организацию и проведение практик», «Оцените состояние аудиторного фонда (аудиторий, лабораторий и т.п.) для занятий», «Оцените доступность современных информационных технологий (возможность работать на компьютере, использовать ресурсы Интернет, Wi-Fi)», «Оцените доступность учебной и методической литературы в библиотеке и в электронной образовательной среде».

Индекс удовлетворённости по блоку вопросов «Удовлетворённость организацией учебного процесса» среди студентов, выбравших вариант ответа «5 курс» на вопрос: «Укажите ваш курс», – равен 9.04.

2.5.2 По блоку вопросов «Удовлетворённость организацией внеучебной деятельности»



Рисунок 2.5.2 - Распределение показателей уровня удовлетворённости по блоку вопросов «Удовлетворённость организацией внеучебной деятельности» для студентов, выбравших вариант ответа «5 курс» на вопрос: «Укажите ваш курс»

Результаты анкетирования студентов показывают, что критериальные значения уровня удовлетворённости распределены следующим образом:

Низкий уровень удовлетворённости не выявлен ни по одному вопросу.

Средний уровень удовлетворённости не выявлен ни по одному вопросу.

Повышенный уровень удовлетворённости не выявлен ни по одному вопросу.

Высокий уровень удовлетворённости отмечен по вопросам: «Оцените организацию научно-исследовательской работы (СНО, олимпиады, конкурсы)», «Оцените систему стимулирования за участие в научной, творческой, спортивной деятельности (грамоты, премии и т.д.)», «Оцените организацию социально-психологической помощи (адаптация первокурсников, проблемы молодой семьи, назначение социальной стипендии и др.)», «Оцените организацию спортивно-оздоровительной работы, пропаганды и внедрения физической культуры и здорового образа жизни», «Оцените работу органов студенческого самоуправления (профком, студотряды и т.п.)», «Оцените работу старосты студенческой группы», «Оцените работу куратора студенческой группы», «Оцените организацию и проведение культурно-массовых мероприятий в вузе».

Индекс удовлетворённости по блоку вопросов «Удовлетворённость организацией внеучебной деятельности» среди студентов, выбравших вариант ответа «5 курс» на вопрос: «Укажите ваш курс», – равен 9.17.

2.5.3 По блоку вопросов «Удовлетворённость социально-бытовой инфраструктурой вуза»



Рисунок 2.5.3 - Распределение показателей уровня удовлетворённости по блоку вопросов «Удовлетворённость социально-бытовой инфраструктурой вуза» для студентов, выбравших вариант ответа «5 курс» на вопрос: «Укажите ваш курс»

Результаты анкетирования студентов показывают, что критериальные значения уровня удовлетворённости распределены следующим образом:

Низкий уровень удовлетворённости не выявлен ни по одному вопросу.

Средний уровень удовлетворённости не выявлен ни по одному вопросу.

Повышенный уровень удовлетворённости не выявлен ни по одному вопросу.

Высокий уровень удовлетворённости отмечен по вопросам: «Оцените санитарно-гигиеническое состояние пунктов общественного питания», «Оцените организацию питания в вузе (стоимость, ассортимент, качество приготовления блюд, быстрота обслуживания)», «Оцените качество медицинского обслуживания (работу медпункта)», «Оцените наличие и качество зон отдыха (ожидания), оборудованных соответствующей мебелью», «Оцените наличие и доступность санитарно-гигиенических помещений, их санитарное состояние», «Оцените состояние и количество спортивных и тренажёрных залов, актового зала, репетиционных помещений, студий, кружков и т.п.», «Оцените наличие специальных условий для обучения инвалидов и лиц с ОВЗ (архитектурные условия (пандусы, специальные подъезды и т.д.), специальное оборудование для обучения)», «Оцените доброжелательность и вежливость работников, не участвующих в учебном процессе».

Индекс удовлетворённости по блоку вопросов «Удовлетворённость социально-бытовой инфраструктурой вуза» среди студентов, выбравших вариант ответа «5 курс» на вопрос: «Укажите ваш курс», – равен 8.93.

3. Сопоставительный анализ ответов студентов по выборкам

3.1 Уровень удовлетворённости студентов по блоку вопросов «Удовлетворённость организацией учебного процесса»



Рисунок 3.1.1 - Распределение показателей уровня удовлетворённости всех студентов по блоку вопросов «Удовлетворённость организацией учебного процесса»

Индекс удовлетворённости по блоку вопросов «Удовлетворённость организацией учебного процесса» равен 8.18.

Результаты анкетирования студентов по исследуемым образовательным программам показывают, что критериальные значения уровня удовлетворённости распределены следующим образом:

Низкий уровень удовлетворённости не выявлен ни по одному вопросу.

Средний уровень удовлетворённости не выявлен ни по одному вопросу.

Повышенный уровень удовлетворённости не выявлен ни по одному вопросу.

Высокий уровень удовлетворённости отмечен по вопросам: «Оцените профессиональную компетентность преподавателей», «Оцените качество проведения лекционных и практических занятий», «Оцените расписание занятий», «Оцените применение современных образовательных технологий в преподавании», «Оцените организацию и проведение практик», «Оцените состояние аудиторного фонда (аудиторий, лабораторий и т.п.) для занятий», «Оцените доступность современных информационных технологий (возможность работать на компьютере, использовать ресурсы Интернет, Wi-Fi)», «Оцените доступность учебной и методической литературы в библиотеке и в электронной образовательной среде».

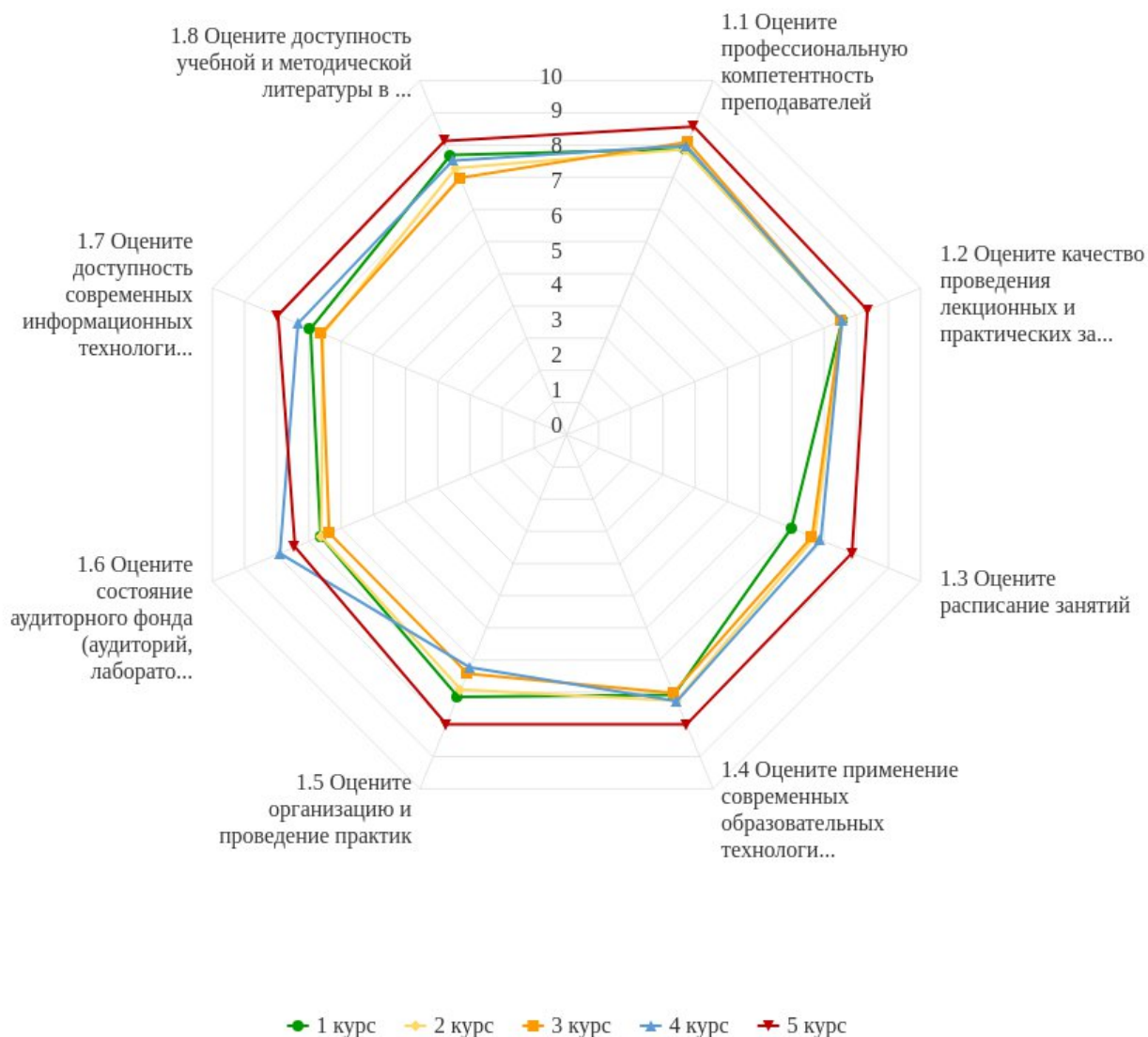


Рисунок 3.1.2 - Распределение показателей уровня удовлетворённости по блоку вопросов «Удовлетворённость организацией учебного процесса»

Результаты анкетирования студентов показывают, что максимальные и минимальные оценки критериальных значений уровня удовлетворённости распределены следующим образом:

Опрос студентов, ответивших «1 курс» на вопрос: «Укажите ваш курс», – показывает наибольший уровень удовлетворённости по вопросу «Оцените профессиональную компетентность преподавателей», а наименьший уровень – по вопросу «Оцените расписание занятий».

Опрос студентов, ответивших «2 курс» на вопрос: «Укажите ваш курс», – показывает наибольший уровень удовлетворённости по вопросу «Оцените профессиональную компетентность преподавателей», а наименьший уровень – по вопросу «Оцените доступность современных информационных технологий (возможность работать на компьютере, использовать ресурсы Интернет, Wi-Fi)».

Опрос студентов, ответивших «3 курс» на вопрос: «Укажите ваш курс», – показывает наибольший уровень удовлетворённости по вопросу «Оцените профессиональную компетентность преподавателей», а наименьший уровень – по вопросу «Оцените состояние аудиторного фонда (аудиторий, лабораторий и т.п.) для занятий».

Опрос студентов, ответивших «4 курс» на вопрос: «Укажите ваш курс», – показывает наибольший уровень удовлетворённости по вопросу «Оцените профессиональную компетентность

преподавателей», а наименьший уровень – по вопросу «Оцените организацию и проведение практик».

Опрос студентов, ответивших «5 курс» на вопрос: «Укажите ваш курс», – показывает наибольший уровень удовлетворённости по вопросу «Оцените профессиональную компетентность преподавателей», а наименьший уровень – по вопросу «Оцените состояние аудиторного фонда (аудиторий, лабораторий и т.п.) для занятий».

3.2 Уровень удовлетворённости студентов по блоку вопросов «Удовлетворённость организацией внеучебной деятельности»



Рисунок 3.2.1 - Распределение показателей уровня удовлетворённости всех студентов по блоку вопросов «Удовлетворённость организацией внеучебной деятельности»

Индекс удовлетворённости по блоку вопросов «Удовлетворённость организацией внеучебной деятельности» равен 8.14.

Результаты анкетирования студентов по исследуемым образовательным программам показывают, что критериальные значения уровня удовлетворённости распределены следующим образом:

Низкий уровень удовлетворённости не выявлен ни по одному вопросу.

Средний уровень удовлетворённости не выявлен ни по одному вопросу.

Повышенный уровень удовлетворённости не выявлен ни по одному вопросу.

Высокий уровень удовлетворённости отмечен по вопросам: «Оцените организацию научно-исследовательской работы (СНО, олимпиады, конкурсы)», «Оцените систему стимулирования за участие в научной, творческой, спортивной деятельности (грамоты, премии и т.д.)», «Оцените организацию социально-психологической помощи (адаптация первокурсников, проблемы молодой семьи, назначение социальной стипендии и др.)», «Оцените организацию спортивно-оздоровительной работы, пропаганды и внедрения физической культуры и здорового образа жизни», «Оцените работу органов студенческого самоуправления (профком, студотряды и т.п.)», «Оцените работу старосты студенческой группы», «Оцените работу куратора студенческой группы», «Оцените организацию и проведение культурно-массовых мероприятий в вузе».

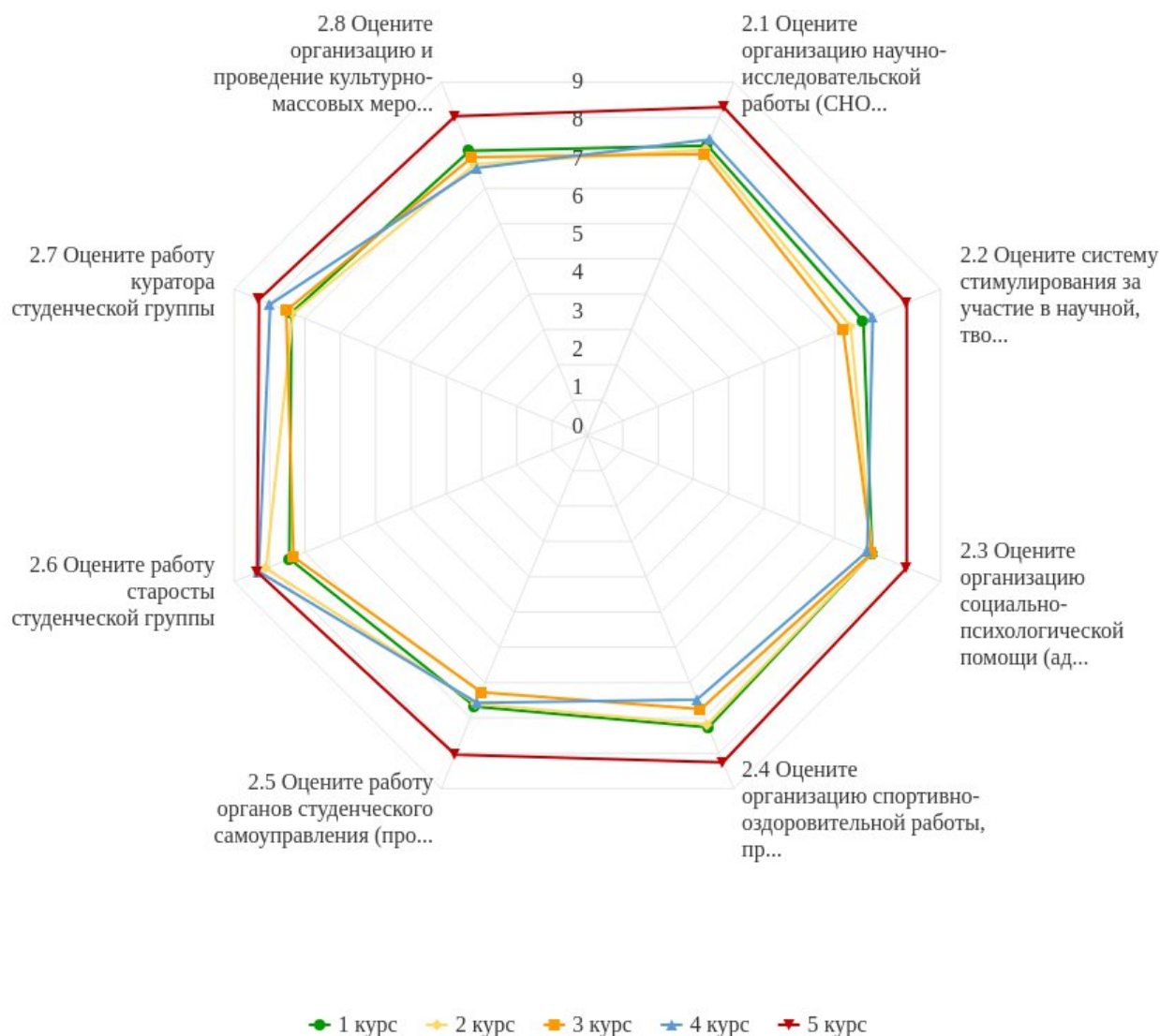


Рисунок 3.2.2 - Распределение показателей уровня удовлетворённости по блоку вопросов «Удовлетворённость организацией внеучебной деятельности»

Результаты анкетирования студентов показывают, что максимальные и минимальные оценки критериальных значений уровня удовлетворённости распределены следующим образом:

Опрос студентов, ответивших «1 курс» на вопрос: «Укажите ваш курс», – показывает наибольший уровень удовлетворённости по вопросу «Оцените работу старосты студенческой группы», а наименьший уровень – по вопросу «Оцените работу органов студенческого самоуправления (профком, студотряды и т.п.)».

Опрос студентов, ответивших «2 курс» на вопрос: «Укажите ваш курс», – показывает наибольший уровень удовлетворённости по вопросу «Оцените работу старосты студенческой группы», а наименьший уровень – по вопросу «Оцените систему стимулирования за участие в научной, творческой, спортивной деятельности (грамоты, премии и т.д.)».

Опрос студентов, ответивших «3 курс» на вопрос: «Укажите ваш курс», – показывает наибольший уровень удовлетворённости по вопросу «Оцените работу куратора студенческой группы», а наименьший уровень – по вопросу «Оцените систему стимулирования за участие в научной, творческой, спортивной деятельности (грамоты, премии и т.д.)».

Опрос студентов, ответивших «4 курс» на вопрос: «Укажите ваш курс», – показывает наибольший уровень удовлетворённости по вопросу «Оцените работу старосты студенческой груп...

пы», а наименьший уровень – по вопросу «Оцените организацию спортивно-оздоровительной работы, пропаганды и внедрения физической культуры и здорового образа жизни».

Опрос студентов, ответивших «5 курс» на вопрос: «Укажите ваш курс», – показывает наибольший уровень удовлетворённости по вопросу «Оцените работу старосты студенческой группы», а наименьший уровень – по вопросам: «Оцените систему стимулирования за участие в научной, творческой, спортивной деятельности (грамоты, премии и т.д.)», «Оцените организацию социально-психологической помощи (адаптация первокурсников, проблемы молодой семьи, назначение социальной стипендии и др.)», «Оцените работу органов студенческого самоуправления (профком, студотряды и т.п.)», «Оцените организацию и проведение культурно-массовых мероприятий в вузе».

3.3 Уровень удовлетворённости студентов по блоку вопросов «Удовлетворённость социально-бытовой инфраструктурой вуза»




Рисунок 3.3.1 - Распределение показателей уровня удовлетворённости всех студентов по блоку вопросов «Удовлетворённость социально-бытовой инфраструктурой вуза»

Индекс удовлетворённости по блоку вопросов «Удовлетворённость социально-бытовой инфраструктурой вуза» равен 7.59.

Результаты анкетирования студентов по исследуемым образовательным программам показывают, что критериальные значения уровня удовлетворённости распределены следующим образом:

Низкий уровень удовлетворённости не выявлен ни по одному вопросу.

Средний уровень удовлетворённости не выявлен ни по одному вопросу.

Повышенный уровень удовлетворённости отмечен по вопросам: «Оцените организацию питания в вузе (стоимость, ассортимент, качество приготовления блюд, быстрота обслуживания)», «Оцените наличие и качество зон отдыха (ожидания), оборудованных соответствующей мебелью», «Оцените состояние и количество спортивных и тренажёрных залов, актового зала, репетиционных помещений, студий, кружков и т.п.», «Оцените наличие специальных условий для обучения инвалидов и лиц с ОВЗ (архитектурные условия (пандусы, специальные подъезды и т.д.), специальное оборудование для обучения)».

Высокий уровень удовлетворённости отмечен по вопросам: «Оцените санитарно-гигиеническое состояние пунктов общественного питания», «Оцените качество медицинского обслуживания (работу медпункта)», «Оцените наличие и доступность санитарно-гигиенических помещений, их санитарное состояние», «Оцените доброжелательность и вежливость работников, не участвующих в учебном процессе».

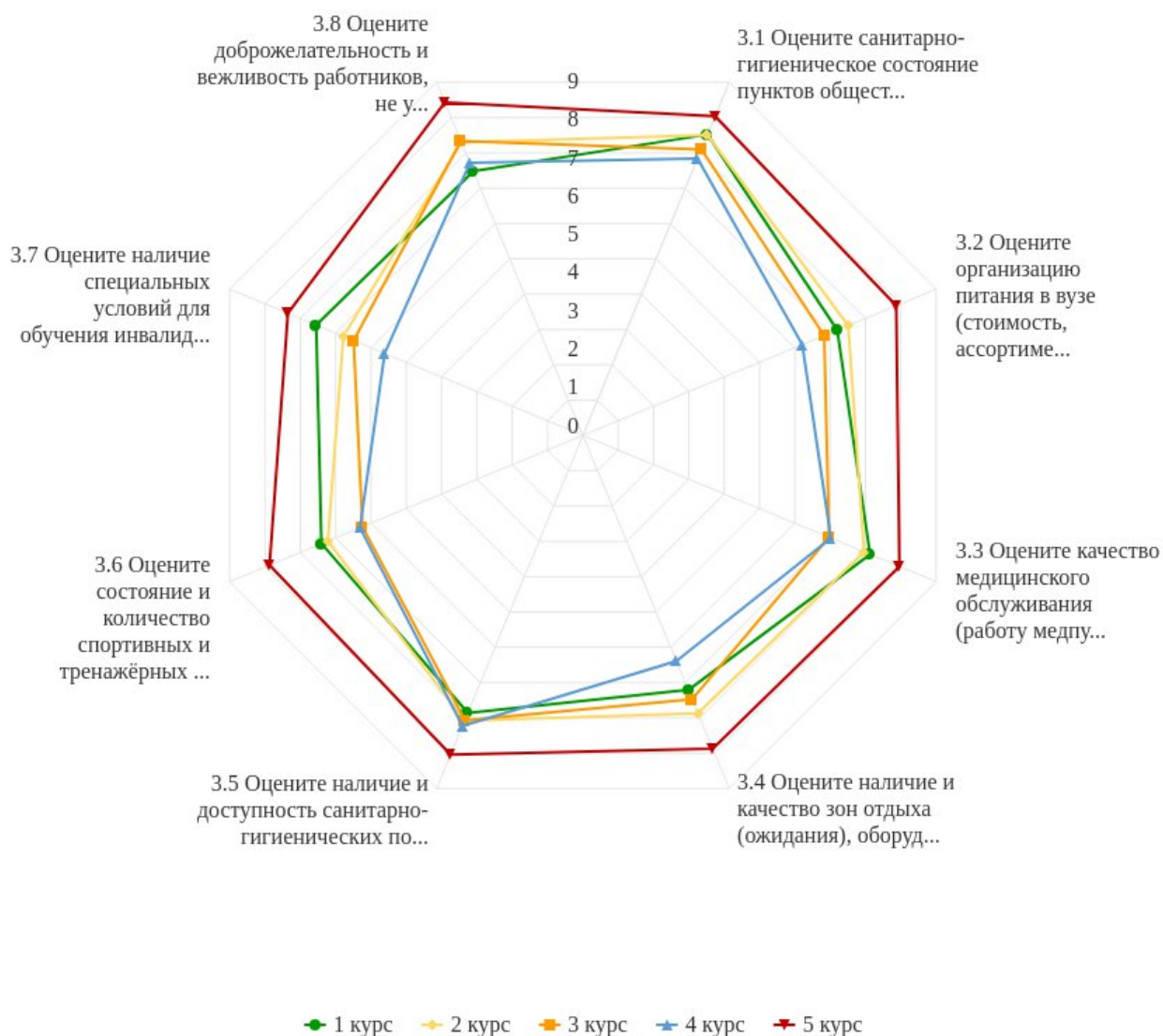


Рисунок 3.3.2 - Распределение показателей уровня удовлетворённости по блоку вопросов «Удовлетворённость социально-бытовой инфраструктурой вуза»

Результаты анкетирования студентов показывают, что максимальные и минимальные оценки критериальных значений уровня удовлетворённости распределены следующим образом:

Опрос студентов, ответивших «1 курс» на вопрос: «Укажите ваш курс», – показывает наибольший уровень удовлетворённости по вопросу «Оцените санитарно-гигиеническое состояние пунктов общественного питания», а наименьший уровень – по вопросу «Оцените организацию питания в вузе (стоимость, ассортимент, качество приготовления блюд, быстрота обслуживания)».

Опрос студентов, ответивших «2 курс» на вопрос: «Укажите ваш курс», – показывает наибольший уровень удовлетворённости по вопросу «Оцените санитарно-гигиеническое состояние пунктов общественного питания», а наименьший уровень – по вопросу «Оцените наличие специальных условий для обучения инвалидов и лиц с ОВЗ (архитектурные условия (пандусы, специальные подъезды и т.д.), специальное оборудование для обучения)».

Опрос студентов, ответивших «3 курс» на вопрос: «Укажите ваш курс», – показывает наибольший уровень удовлетворённости по вопросу «Оцените доброжелательность и вежливость работников, не участвующих в учебном процессе», а наименьший уровень – по вопросу «Оцените состояние и количество спортивных и тренажёрных залов, актового зала, репетиционных помещений, студий, кружков и т.п.».

Опрос студентов, ответивших «4 курс» на вопрос: «Укажите ваш курс», – показывает наибольший уровень удовлетворённости по вопросу «Оцените наличие и доступность санитарно-гигиенических помещений, их санитарное состояние», а наименьший уровень – по вопросу «Оцените наличие специальных условий для обучения инвалидов и лиц с ОВЗ (архитектурные условия (пандусы, специальные подъезды и т.д.), специальное оборудование для обучения)».

Опрос студентов, ответивших «5 курс» на вопрос: «Укажите ваш курс», – показывает наибольший уровень удовлетворённости по вопросу «Оцените доброжелательность и вежливость работников, не участвующих в учебном процессе», а наименьший уровень – по вопросу «Оцените наличие специальных условий для обучения инвалидов и лиц с ОВЗ (архитектурные условия (пандусы, специальные подъезды и т.д.), специальное оборудование для обучения)».

4. Выводы и рекомендации

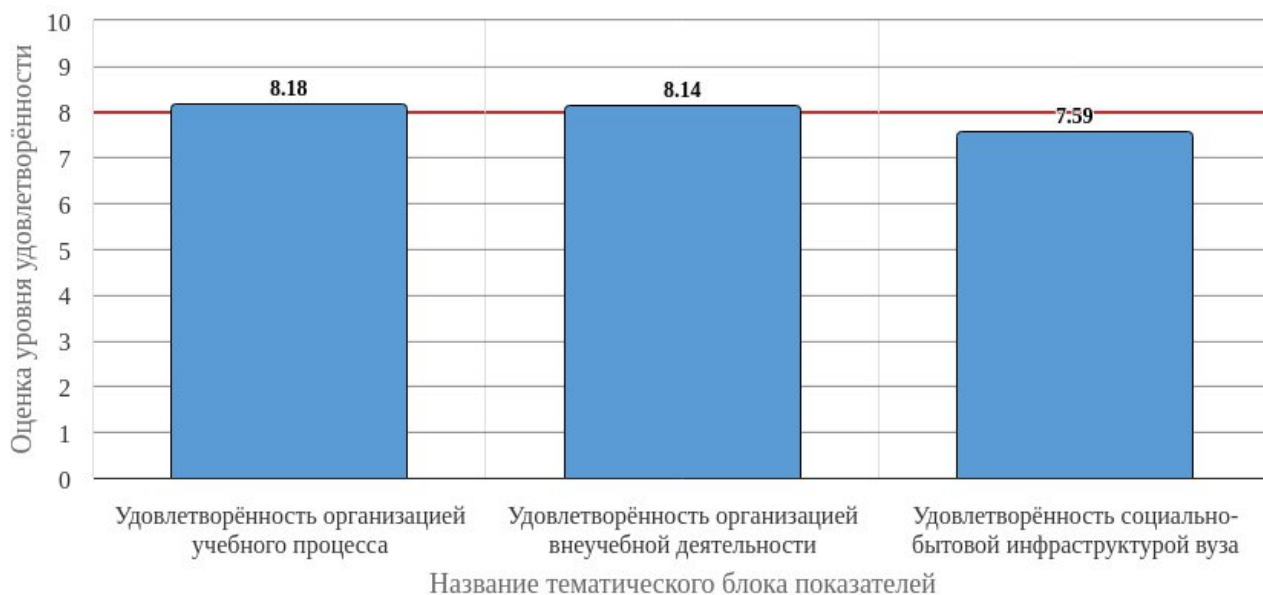


Рисунок 4.1 - Средняя оценка удовлетворённости (по всем тематическим блокам показателей)

Средняя оценка удовлетворённости студентов по блоку вопросов «Удовлетворённость организацией учебного процесса» равна 8.18, что является показателем высокого уровня удовлетворённости (75-100%).

Средняя оценка удовлетворённости студентов по блоку вопросов «Удовлетворённость организацией внеучебной деятельности» равна 8.14, что является показателем высокого уровня удовлетворённости (75-100%).

Средняя оценка удовлетворённости студентов по блоку вопросов «Удовлетворённость социально-бытовой инфраструктурой вуза» равна 7.59, что является показателем высокого уровня удовлетворённости (75-100%).

По результатам исследования можно констатировать, что индекс удовлетворённости студентов равен **7.97 (75-100%)** (см. Рисунок 4.1), что является показателем высокого уровня общей удовлетворённости по исследуемым образовательным программам.

В целом, по результатам анкетирования наблюдается тенденция общей высокой удовлетворённости по исследуемым тематикам. Дается высокая суммарная оценка по выделенным группам вопросов анкетирования.

В качестве рекомендации по сохранению высокого уровня удовлетворённости можно отметить необходимость регулярного проведения анкетирования респондентов, что позволит минимизировать риски и будет способствовать принятию эффективных управленческих решений.

5. Рейтинг исследуемых образовательных программ

Место	Образовательная программа	Количество	Индекс
-------	---------------------------	------------	--------

		респондентов	удовлетворенности
1	08.04.01 Строительство	5	9.21
2	22.04.02 Metallургия	20	8.98
3	23.03.02 Наземные транспортно-технологические комплексы	5	8.86
4	22.03.02 Metallургия	16	8.83
5	38.04.02 Менеджмент	18	8.68
6	09.04.03 Информационные системы и технологии	7	8.55
7	15.04.02 Технологические машины и оборудование	24	8.53
8	15.03.02 Технологические машины и оборудование	23	8.22
9	38.04.01 Экономика	8	8.08
10	09.03.03 Прикладная информатика	28	7.95
11	09.03.02 Информационные системы и технологии	59	7.89
12	08.03.01 Строительство	47	7.79
13	15.03.04 Автоматизация технологических процессов и производств	18	7.69
14	38.03.02 Менеджмент	28	7.48
15	38.03.01 Экономика	20	7.41
16	21.05.04 Горное дело	24	7.4
17	13.03.02 Электроэнергетика и электротехника	24	6.97

6. Перечень показателей для оценки уровня удовлетворённости респондентов

1. Удовлетворённость организацией учебного процесса

- 1.1. Оцените профессиональную компетентность преподавателей
- 1.2. Оцените качество проведения лекционных и практических занятий
- 1.3. Оцените расписание занятий
- 1.4. Оцените применение современных образовательных технологий в преподавании
- 1.5. Оцените организацию и проведение практик

1.6. Оцените состояние аудиторного фонда (аудиторий, лабораторий и т.п.) для занятий
1.7. Оцените доступность современных информационных технологий (возможность работать на компьютере, использовать ресурсы Интернет, Wi-Fi)

1.8. Оцените доступность учебной и методической литературы в библиотеке и в электронной образовательной среде

2. Удовлетворённость организацией внеучебной деятельности

2.1. Оцените организацию научно-исследовательской работы (СНО, олимпиады, конкурсы)

2.2. Оцените систему стимулирования за участие в научной, творческой, спортивной деятельности (грамоты, премии и т.д.)

2.3. Оцените организацию социально-психологической помощи (адаптация первокурсников, проблемы молодой семьи, назначение социальной стипендии и др.)

2.4. Оцените организацию спортивно-оздоровительной работы, пропаганды и внедрения физической культуры и здорового образа жизни

2.5. Оцените работу органов студенческого самоуправления (профком, студотряды и т.п.)

2.6. Оцените работу старосты студенческой группы

2.7. Оцените работу куратора студенческой группы

2.8. Оцените организацию и проведение культурно-массовых мероприятий в вузе

3. Удовлетворённость социально-бытовой инфраструктурой вуза

3.1. Оцените санитарно-гигиеническое состояние пунктов общественного питания

3.2. Оцените организацию питания в вузе (стоимость, ассортимент, качество приготовления блюд, быстрота обслуживания)

3.3. Оцените качество медицинского обслуживания (работу медпункта)

3.4. Оцените наличие и качество зон отдыха (ожидания), оборудованных соответствующей мебелью

3.5. Оцените наличие и доступность санитарно-гигиенических помещений, их санитарное состояние

3.6. Оцените состояние и количество спортивных и тренажёрных залов, актового зала, репетиционных помещений, студий, кружков и т.п.

3.7. Оцените наличие специальных условий для обучения инвалидов и лиц с ОВЗ (архитектурные условия (пандусы, специальные подъезды и т.д.), специальное оборудование для обучения)

3.8. Оцените доброжелательность и вежливость работников, не участвующих в учебном процессе

2. АНАЛИТИЧЕСКИЙ ОТЧЁТ О РЕЗУЛЬТАТАХ УДОВЛЕТВОРЁННОСТИ АСПИРАНТОВ

АНАЛИЗ РАСПРЕДЕЛЕНИЯ УРОВНЯ УДОВЛЕТВОРЁННОСТИ

В данном разделе приводятся количественные показатели уровня удовлетворённости респондентов, принимавших участие в анкетировании. В качестве оценки уровня удовлетворённости респондентов принято среднее значение по каждому показателю.

Критериальное значение показателя уровня удовлетворённости по каждому вопросу анкеты оценивается по следующей шкале: 0-25 % – низкий уровень удовлетворённости, 26-50 % – средний уровень удовлетворённости, 51-75 % – повышенный уровень удовлетворённости, 76-100 % – высокий уровень удовлетворённости.

1. Общая характеристика студентов

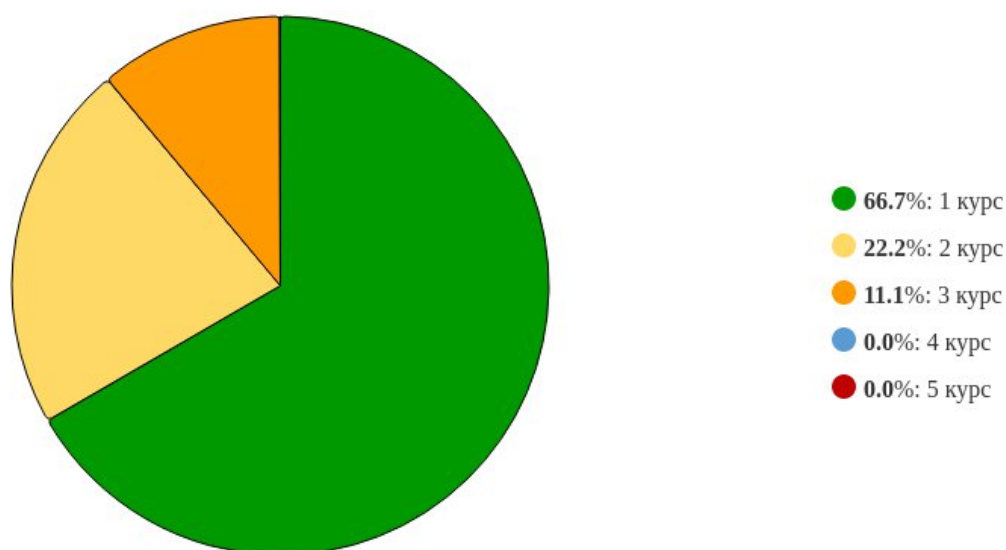


Рисунок 1 - Распределение ответов на вопрос: «Укажите ваш курс»

Рисунок 1 представляет процентное распределение студентов. Преобладающее число студентов – 66.67% - выбрал(-и) ответ на вопрос: «1 курс». 22.22% ответил(-и): «2 курс», 11.11% ответил(-и): «3 курс», 0% ответил(-и): «4 курс», 0% ответил(-и): «5 курс». Общее количество студентов, участвовавших в анкетировании, равно 9.

2. 2. Удовлетворённость студентов по выборкам

2.1 Степень удовлетворённости студентов, выбравших вариант ответа «1 курс» на вопрос: «Укажите ваш курс»

По итогам анкетирования 6 из 9 студентов на вопрос: «Укажите ваш курс», – ответил(-и) «1 курс», что составляет 66.67% от общего числа студентов.

2.1.1 По блоку вопросов «Удовлетворённость организацией учебного процесса»



Рисунок 2.1.1 - Распределение показателей уровня удовлетворённости по блоку вопросов «Удовлетворённость организацией учебного процесса» для студентов, выбравших вариант ответа «1 курс» на вопрос: «Укажите ваш курс»

Результаты анкетирования студентов показывают, что критериальные значения уровня удовлетворённости распределены следующим образом:

Низкий уровень удовлетворённости не выявлен ни по одному вопросу.

Средний уровень удовлетворённости отмечен по вопросу «Оцените состояние аудиторного фонда (аудиторий, лабораторий и т.п.) для занятий».

Повышенный уровень удовлетворённости отмечен по вопросам: «Оцените расписание занятий», «Оцените доступность учебной и методической литературы в библиотеке и в электронной образовательной среде».

Высокий уровень удовлетворённости отмечен по вопросам: «Оцените профессиональную компетентность преподавателей», «Оцените качество проведения лекционных и практических занятий», «Оцените применение современных образовательных технологий в преподавании», «Оцените организацию и проведение практик», «Оцените доступность современных информационных технологий (возможность работать на компьютере, использовать ресурсы Интернет, Wi-Fi)».

Индекс удовлетворённости по блоку вопросов «Удовлетворённость организацией учебного процесса» среди студентов, выбравших вариант ответа «1 курс» на вопрос: «Укажите ваш курс», – равен 7.56.

2.1.2 По блоку вопросов «Удовлетворённость организацией внеучебной деятельности»



Рисунок 2.1.2 - Распределение показателей уровня удовлетворённости по блоку вопросов «Удовлетворённость организацией внеучебной деятельности» для студентов, выбравших вариант ответа «1 курс» на вопрос: «Укажите ваш курс»

Результаты анкетирования студентов показывают, что критериальные значения уровня удовлетворённости распределены следующим образом:

Низкий уровень удовлетворённости не выявлен ни по одному вопросу.

Средний уровень удовлетворённости отмечен по вопросам: «Оцените работу органов студенческого самоуправления (профком, студотряды и т.п.)», «Оцените организацию и проведение культурно-массовых мероприятий в вузе».

Повышенный уровень удовлетворённости отмечен по вопросам: «Оцените организацию научно-исследовательской работы (СНО, олимпиады, конкурсы)», «Оцените организацию социально-психологической помощи (адаптация первокурсников, проблемы молодой семьи, назначение социальной стипендии и др.)», «Оцените организацию спортивно-оздоровительной работы, пропаганды и внедрения физической культуры и здорового образа жизни», «Оцените работу старосты студенческой группы», «Оцените работу куратора студенческой группы».

Высокий уровень удовлетворённости отмечен по вопросу «Оцените систему стимулирования за участие в научной, творческой, спортивной деятельности (грамоты, премии и т.д.)».

Индекс удовлетворённости по блоку вопросов «Удовлетворённость организацией внеучебной деятельности» среди студентов, выбравших вариант ответа «1 курс» на вопрос: «Укажите ваш курс», – равен 5.94.

2.1.3 По блоку вопросов «Удовлетворённость социально-бытовой инфраструктурой вуза»



Рисунок 2.1.3 - Распределение показателей уровня удовлетворённости по блоку вопросов «Удовлетворённость социально-бытовой инфраструктурой вуза» для студентов, выбравших вариант ответа «1 курс» на вопрос: «Укажите ваш курс»

Результаты анкетирования студентов показывают, что критериальные значения уровня удовлетворённости распределены следующим образом:

Низкий уровень удовлетворённости не выявлен ни по одному вопросу.

Средний уровень удовлетворённости отмечен по вопросам: «Оцените организацию питания в вузе (стоимость, ассортимент, качество приготовления блюд, быстрота обслуживания)», «Оцените состояние и количество спортивных и тренажёрных залов, актового зала, репетиционных помещений, студий, кружков и т.п.», «Оцените наличие специальных условий для обучения инвалидов и лиц с ОВЗ (архитектурные условия (пандусы, специальные подъезды и т.д.), специальное оборудование для обучения)».

Повышенный уровень удовлетворённости отмечен по вопросам: «Оцените санитарно-гигиеническое состояние пунктов общественного питания», «Оцените качество медицинского обслуживания (работу медпункта)», «Оцените наличие и качество зон отдыха (ожидания), оборудованных соответствующей мебелью», «Оцените наличие и доступность санитарно-гигиенических помещений, их санитарное состояние».

Высокий уровень удовлетворённости отмечен по вопросу «Оцените доброжелательность и вежливость работников, не участвующих в учебном процессе».

Индекс удовлетворённости по блоку вопросов «Удовлетворённость социально-бытовой инфраструктурой вуза» среди студентов, выбравших вариант ответа «1 курс» на вопрос: «Укажите ваш курс», – равен 5.52.

2.2 Степень удовлетворённости студентов, выбравших вариант ответа «2 курс» на вопрос: «Укажите ваш курс»

По итогам анкетирования 2 из 9 студентов на вопрос: «Укажите ваш курс», – ответил(-и) «2 курс», что составляет 22.22% от общего числа студентов.

2.2.1 По блоку вопросов «Удовлетворённость организацией учебного процесса»



Рисунок 2.2.1 - Распределение показателей уровня удовлетворённости по блоку вопросов «Удовлетворённость организацией учебного процесса» для студентов, выбравших вариант ответа «2 курс» на вопрос: «Укажите ваш курс»

Результаты анкетирования студентов показывают, что критериальные значения уровня удовлетворённости распределены следующим образом:

Низкий уровень удовлетворённости не выявлен ни по одному вопросу.

Средний уровень удовлетворённости не выявлен ни по одному вопросу.

Повышенный уровень удовлетворённости отмечен по вопросам: «Оцените состояние аудиторного фонда (аудиторий, лабораторий и т.п.) для занятий», «Оцените доступность современных информационных технологий (возможность работать на компьютере, использовать ресурсы Интернет, Wi-Fi)», «Оцените доступность учебной и методической литературы в библиотеке и в электронной образовательной среде».

Высокий уровень удовлетворённости отмечен по вопросам: «Оцените профессиональную компетентность преподавателей», «Оцените качество проведения лекционных и практических занятий», «Оцените расписание занятий», «Оцените применение современных образовательных технологий в преподавании», «Оцените организацию и проведение практик».

Индекс удовлетворённости по блоку вопросов «Удовлетворённость организацией учебного процесса» среди студентов, выбравших вариант ответа «2 курс» на вопрос: «Укажите ваш курс», – равен 8.19.

2.2.2 По блоку вопросов «Удовлетворённость организацией внеучебной деятельности»



Рисунок 2.2.2 - Распределение показателей уровня удовлетворённости по блоку вопросов «Удовлетворённость организацией внеучебной деятельности» для студентов, выбравших вариант ответа «2 курс» на вопрос: «Укажите ваш курс»

Результаты анкетирования студентов показывают, что критериальные значения уровня удовлетворённости распределены следующим образом:

Низкий уровень удовлетворённости не выявлен ни по одному вопросу.

Средний уровень удовлетворённости не выявлен ни по одному вопросу.

Повышенный уровень удовлетворённости не выявлен ни по одному вопросу.

Высокий уровень удовлетворённости отмечен по вопросам: «Оцените организацию научно-исследовательской работы (СНО, олимпиады, конкурсы)», «Оцените систему стимулирования за участие в научной, творческой, спортивной деятельности (грамоты, премии и т.д.)», «Оцените организацию социально-психологической помощи (адаптация первокурсников, проблемы молодой семьи, назначение социальной стипендии и др.)», «Оцените организацию спортивно-оздоровительной работы, пропаганды и внедрения физической культуры и здорового образа жизни», «Оцените работу органов студенческого самоуправления (профком, студотряды и т.п.)», «Оцените работу старосты студенческой группы», «Оцените работу куратора студенческой группы», «Оцените организацию и проведение культурно-массовых мероприятий в вузе».

Индекс удовлетворённости по блоку вопросов «Удовлетворённость организацией внеучебной деятельности» среди студентов, выбравших вариант ответа «2 курс» на вопрос: «Укажите ваш курс», – равен 8.81.

2.2.3 По блоку вопросов «Удовлетворённость социально-бытовой инфраструктурой вуза»

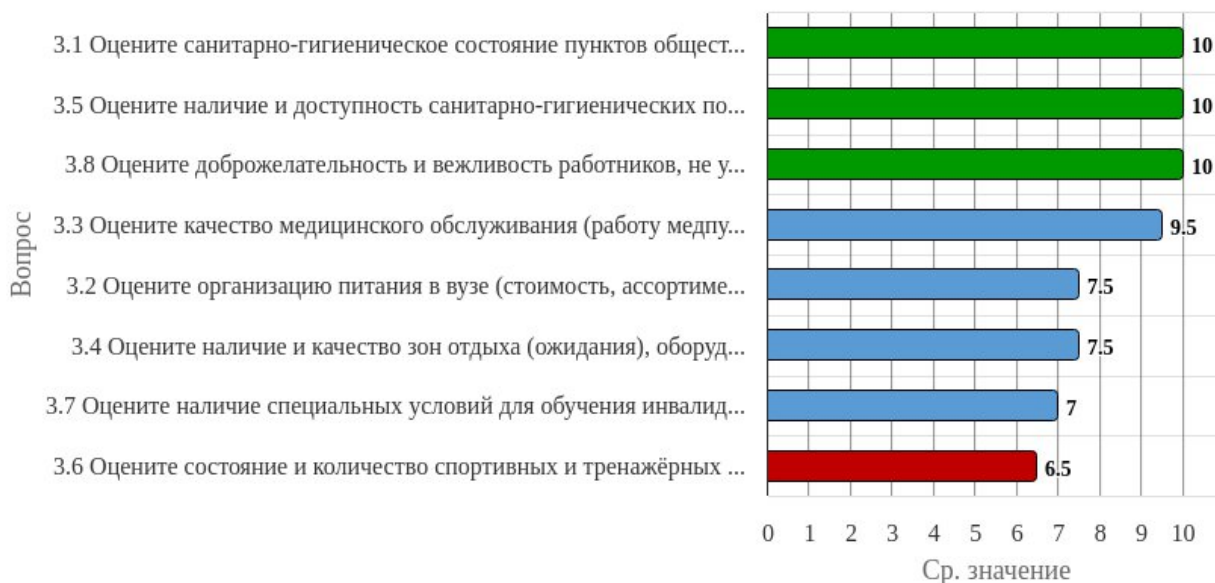


Рисунок 2.2.3 - Распределение показателей уровня удовлетворённости по блоку вопросов «Удовлетворённость социально-бытовой инфраструктурой вуза» для студентов, выбравших вариант ответа «2 курс» на вопрос: «Укажите ваш курс»

Результаты анкетирования студентов показывают, что критериальные значения уровня удовлетворённости распределены следующим образом:

Низкий уровень удовлетворённости не выявлен ни по одному вопросу.

Средний уровень удовлетворённости не выявлен ни по одному вопросу.

Повышенный уровень удовлетворённости отмечен по вопросам: «Оцените состояние и количество спортивных и тренажёрных залов, актового зала, репетиционных помещений, студий, кружков и т.п.», «Оцените наличие специальных условий для обучения инвалидов и лиц с ОВЗ (архитектурные условия (пандусы, специальные подъезды и т.д.), специальное оборудование для обучения)».

Высокий уровень удовлетворённости отмечен по вопросам: «Оцените санитарно-гигиеническое состояние пунктов общественного питания», «Оцените организацию питания в вузе (стоимость, ассортимент, качество приготовления блюд, быстрота обслуживания)», «Оцените качество медицинского обслуживания (работу медпункта)», «Оцените наличие и качество зон отдыха (ожидания), оборудованных соответствующей мебелью», «Оцените наличие и доступность санитарно-гигиенических помещений, их санитарное состояние», «Оцените доброжелательность и вежливость работников, не участвующих в учебном процессе».

Индекс удовлетворённости по блоку вопросов «Удовлетворённость социально-бытовой инфраструктурой вуза» среди студентов, выбравших вариант ответа «2 курс» на вопрос: «Укажите ваш курс», – равен 8.5.

2.3 Степень удовлетворённости студентов, выбравших вариант ответа «3 курс» на вопрос: «Укажите ваш курс»

По итогам анкетирования 1 из 9 студентов на вопрос: «Укажите ваш курс», – ответил(-и) «3 курс», что составляет 11.11% от общего числа студентов.

2.3.1 По блоку вопросов «Удовлетворённость организацией учебного процесса»



Рисунок 2.3.1 - Распределение показателей уровня удовлетворённости по блоку вопросов «Удовлетворённость организацией учебного процесса» для студентов, выбравших вариант ответа «3 курс» на вопрос: «Укажите ваш курс»

Результаты анкетирования студентов показывают, что критериальные значения уровня удовлетворённости распределены следующим образом:

Низкий уровень удовлетворённости не выявлен ни по одному вопросу.

Средний уровень удовлетворённости отмечен по вопросам: «Оцените организацию и проведение практик», «Оцените состояние аудиторного фонда (аудиторий, лабораторий и т.п.) для занятий».

Повышенный уровень удовлетворённости отмечен по вопросам: «Оцените расписание занятий», «Оцените применение современных образовательных технологий в преподавании», «Оцените доступность современных информационных технологий (возможность работать на компьютере, использовать ресурсы Интернет, Wi-Fi)».

Высокий уровень удовлетворённости отмечен по вопросам: «Оцените профессиональную компетентность преподавателей», «Оцените качество проведения лекционных и практических занятий», «Оцените доступность учебной и методической литературы в библиотеке и в электронной образовательной среде».

Индекс удовлетворённости по блоку вопросов «Удовлетворённость организацией учебного процесса» среди студентов, выбравших вариант ответа «3 курс» на вопрос: «Укажите ваш курс», – равен 6.5.

2.3.2 По блоку вопросов «Удовлетворённость организацией внеучебной деятельности»



Рисунок 2.3.2 - Распределение показателей уровня удовлетворённости по блоку вопросов «Удовлетворённость организацией внеучебной деятельности» для студентов, выбравших вариант ответа «3 курс» на вопрос: «Укажите ваш курс»

Результаты анкетирования студентов показывают, что критериальные значения уровня удовлетворённости распределены следующим образом:

Низкий уровень удовлетворённости не выявлен ни по одному вопросу.

Средний уровень удовлетворённости отмечен по вопросам: «Оцените систему стимулирования за участие в научной, творческой, спортивной деятельности (грамоты, премии и т.д.)», «Оцените организацию социально-психологической помощи (адаптация первокурсников, проблемы молодой семьи, назначение социальной стипендии и др.)», «Оцените организацию спортивно-оздоровительной работы, пропаганды и внедрения физической культуры и здорового образа жизни», «Оцените работу органов студенческого самоуправления (профком, студотряды и т.п.)».

Повышенный уровень удовлетворённости отмечен по вопросу «Оцените организацию и проведение культурно-массовых мероприятий в вузе».

Высокий уровень удовлетворённости отмечен по вопросам: «Оцените организацию научно-исследовательской работы (СНО, олимпиады, конкурсы)», «Оцените работу старосты студенческой группы», «Оцените работу куратора студенческой группы».

Индекс удовлетворённости по блоку вопросов «Удовлетворённость организацией внеучебной деятельности» среди студентов, выбравших вариант ответа «3 курс» на вопрос: «Укажите ваш курс», – равен 6.

2.3.3 По блоку вопросов «Удовлетворённость социально-бытовой инфраструктурой вуза»



Рисунок 2.3.3 - Распределение показателей уровня удовлетворённости по блоку вопросов «Удовлетворённость социально-бытовой инфраструктурой вуза» для студентов, выбравших вариант ответа «3 курс» на вопрос: «Укажите ваш курс»

Результаты анкетирования студентов показывают, что критериальные значения уровня удовлетворённости распределены следующим образом:

Низкий уровень удовлетворённости отмечен по вопросу «Оцените наличие специальных условий для обучения инвалидов и лиц с ОВЗ (архитектурные условия (пандусы, специальные подъезды и т.д.), специальное оборудование для обучения)».

Средний уровень удовлетворённости отмечен по вопросу «Оцените состояние и количество спортивных и тренажёрных залов, актового зала, репетиционных помещений, студий, кружков и т.п.».

Повышенный уровень удовлетворённости отмечен по вопросам: «Оцените организацию питания в вузе (стоимость, ассортимент, качество приготовления блюд, быстрота обслуживания)», «Оцените наличие и качество зон отдыха (ожидания), оборудованных соответствующей мебелью».

Высокий уровень удовлетворённости отмечен по вопросам: «Оцените санитарно-гигиеническое состояние пунктов общественного питания», «Оцените качество медицинского обслуживания (работу медпункта)», «Оцените наличие и доступность санитарно-гигиенических помещений, их санитарное состояние», «Оцените доброжелательность и вежливость работников, не участвующих в учебном процессе».

Индекс удовлетворённости по блоку вопросов «Удовлетворённость социально-бытовой инфраструктурой вуза» среди студентов, выбравших вариант ответа «3 курс» на вопрос: «Укажите ваш курс», – равен 7.13.

3. Сопоставительный анализ ответов студентов по выборкам

3.1 Уровень удовлетворённости студентов по блоку вопросов «Удовлетворённость организацией учебного процесса»



Рисунок 3.1.1 - Распределение показателей уровня удовлетворённости всех студентов по блоку вопросов «Удовлетворённость организацией учебного процесса»

Индекс удовлетворённости по блоку вопросов «Удовлетворённость организацией учебного процесса» равен 7.58.

Результаты анкетирования студентов по исследуемым образовательным программам показывают, что критериальные значения уровня удовлетворённости распределены следующим образом:

Низкий уровень удовлетворённости не выявлен ни по одному вопросу.

Средний уровень удовлетворённости не выявлен ни по одному вопросу.

Повышенный уровень удовлетворённости отмечен по вопросам: «Оцените расписание занятий», «Оцените состояние аудиторного фонда (аудиторий, лабораторий и т.п.) для занятий», «Оцените доступность современных информационных технологий (возможность работать на компьютере, использовать ресурсы Интернет, Wi-Fi)», «Оцените доступность учебной и методической литературы в библиотеке и в электронной образовательной среде».

Высокий уровень удовлетворённости отмечен по вопросам: «Оцените профессиональную компетентность преподавателей», «Оцените качество проведения лекционных и практических занятий», «Оцените применение современных образовательных технологий в преподавании», «Оцените организацию и проведение практик».

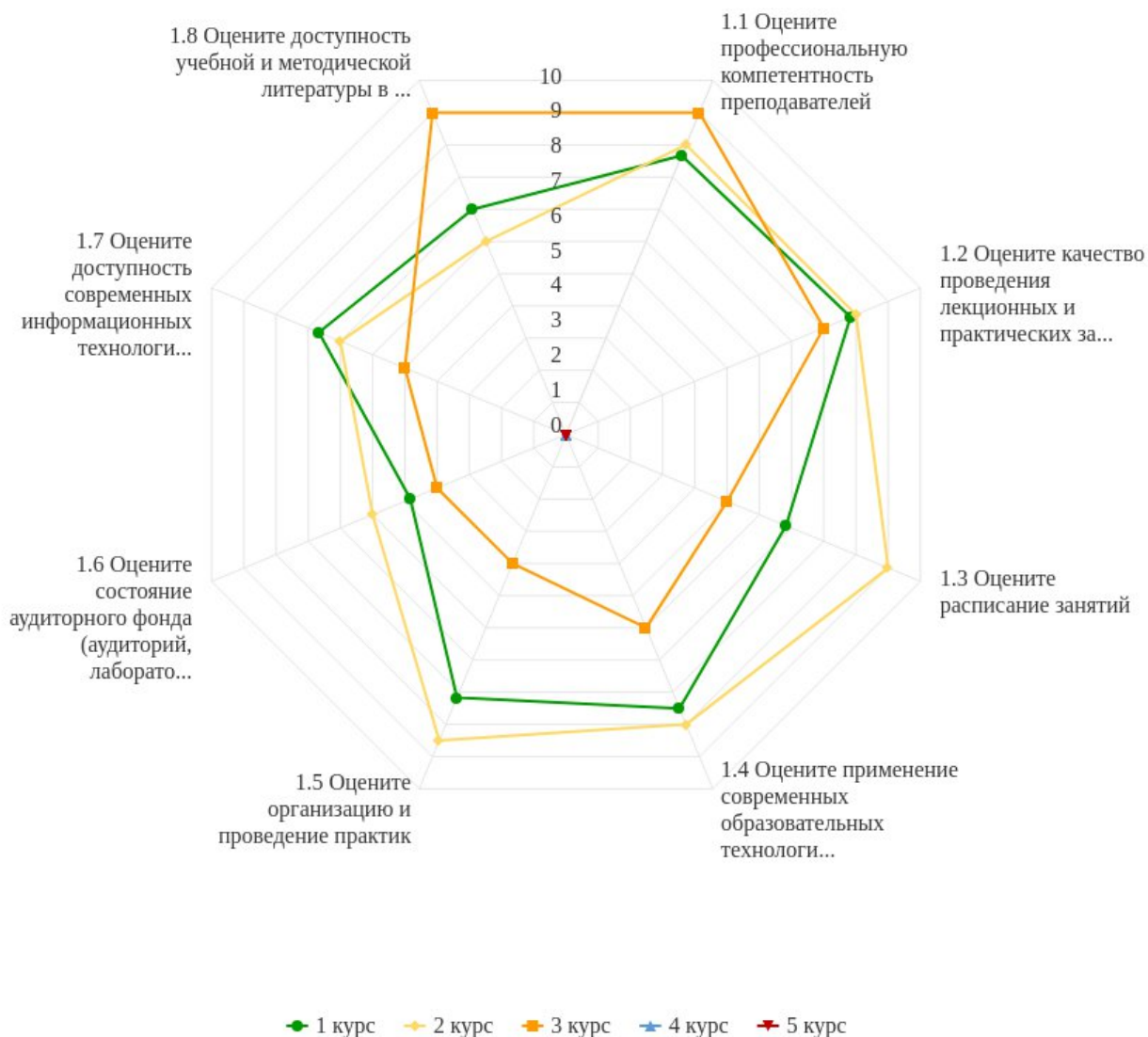


Рисунок 3.1.2 - Распределение показателей уровня удовлетворённости по блоку вопросов «Удовлетворённость организацией учебного процесса»

Результаты анкетирования студентов показывают, что максимальные и минимальные оценки критериальных значений уровня удовлетворённости распределены следующим образом:

Опрос студентов, ответивших «1 курс» на вопрос: «Укажите ваш курс», – показывает наибольший уровень удовлетворённости по вопросу «Оцените качество проведения лекционных и практических занятий», а наименьший уровень – по вопросу «Оцените состояние аудиторного фонда (аудиторий, лабораторий и т.п.) для занятий».

Опрос студентов, ответивших «2 курс» на вопрос: «Укажите ваш курс», – показывает наибольший уровень удовлетворённости по вопросу «Оцените расписание занятий», а наименьший уровень – по вопросам: «Оцените состояние аудиторного фонда (аудиторий, лабораторий и т.п.) для занятий», «Оцените доступность учебной и методической литературы в библиотеке и в электронной образовательной среде».

Опрос студентов, ответивших «3 курс» на вопрос: «Укажите ваш курс», – показывает наибольший уровень удовлетворённости по вопросам: «Оцените профессиональную компетентность преподавателей», «Оцените доступность учебной и методической литературы в библиотеке и в электронной образовательной среде», а наименьший уровень – по вопросам: «Оцените организа-

цию и проведение практик», «Оцените состояние аудиторного фонда (аудиторий, лабораторий и т.п.) для занятий».

По результатам анкетирования невозможно оценить наибольший и наименьший уровень удовлетворённости студентов, ответивших «4 курс» на вопрос: «Укажите ваш курс».

По результатам анкетирования невозможно оценить наибольший и наименьший уровень удовлетворённости студентов, ответивших «5 курс» на вопрос: «Укажите ваш курс».

3.2 Уровень удовлетворённости студентов по блоку вопросов «Удовлетворённость организацией внеучебной деятельности»



Рисунок 3.2.1 - Распределение показателей уровня удовлетворённости всех студентов по блоку вопросов «Удовлетворённость организацией внеучебной деятельности»

Индекс удовлетворённости по блоку вопросов «Удовлетворённость организацией внеучебной деятельности» равен 6.58.

Результаты анкетирования студентов по исследуемым образовательным программам показывают, что критериальные значения уровня удовлетворённости распределены следующим образом:

Низкий уровень удовлетворённости не выявлен ни по одному вопросу.

Средний уровень удовлетворённости отмечен по вопросу «Оцените работу органов студенческого самоуправления (профком, студотряды и т.п.)».

Повышенный уровень удовлетворённости отмечен по вопросам: «Оцените организацию социально-психологической помощи (адаптация первокурсников, проблемы молодой семьи, назначение социальной стипендии и др.)», «Оцените организацию спортивно-оздоровительной работы, пропаганды и внедрения физической культуры и здорового образа жизни», «Оцените работу старосты студенческой группы», «Оцените организацию и проведение культурно-массовых мероприятий в вузе».

Высокий уровень удовлетворённости отмечен по вопросам: «Оцените организацию научно-исследовательской работы (СНО, олимпиады, конкурсы)», «Оцените систему стимулирования за участие в научной, творческой, спортивной деятельности (грамоты, премии и т.д.)», «Оцените работу куратора студенческой группы».

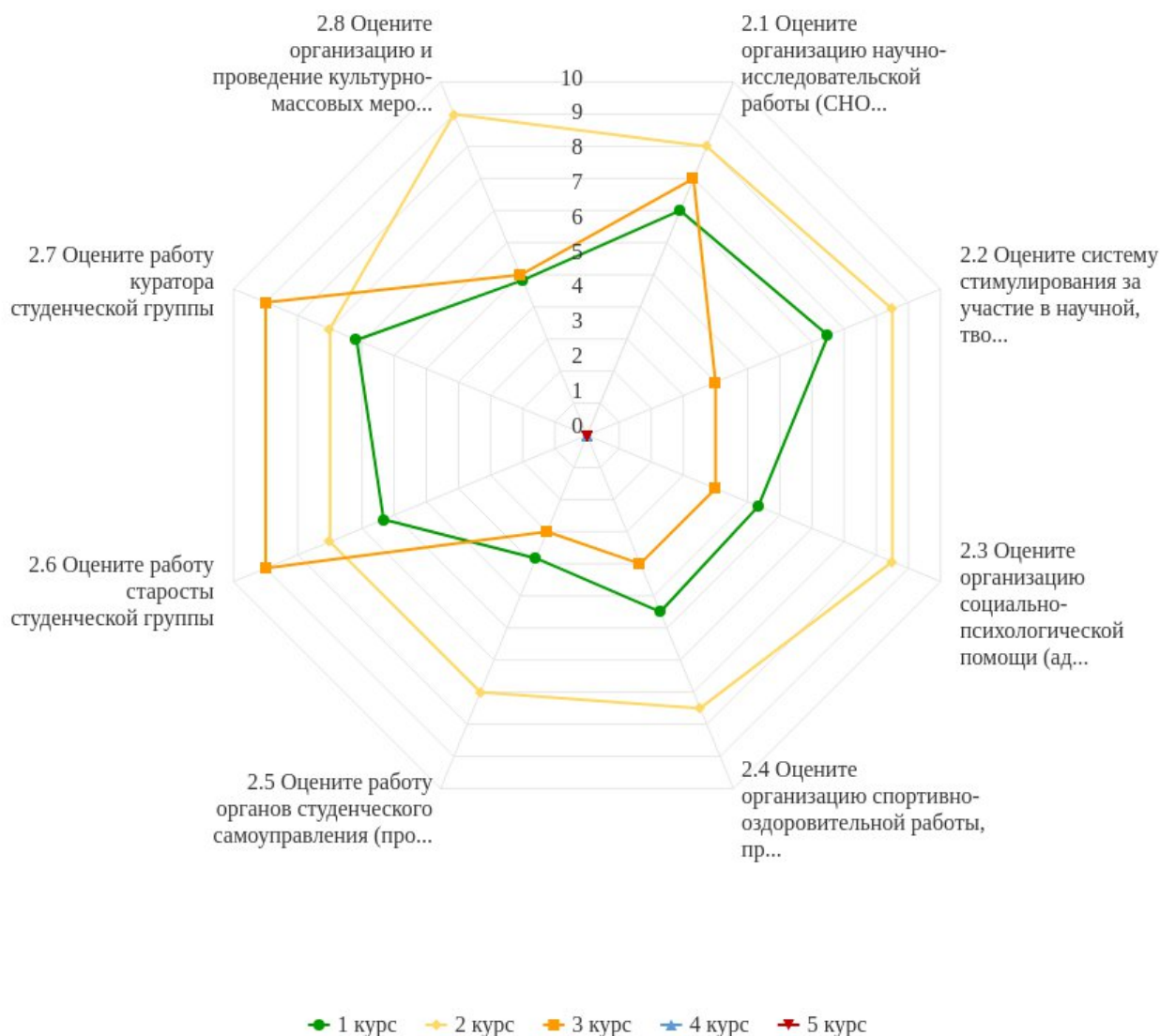


Рисунок 3.2.2 - Распределение показателей уровня удовлетворённости по блоку вопросов «Удовлетворённость организацией внеучебной деятельности»

Результаты анкетирования студентов показывают, что максимальные и минимальные оценки критериальных значений уровня удовлетворённости распределены следующим образом:

Опрос студентов, ответивших «1 курс» на вопрос: «Укажите ваш курс», – показывает наибольший уровень удовлетворённости по вопросу «Оцените систему стимулирования за участие в научной, творческой, спортивной деятельности (грамоты, премии и т.д.)», а наименьший уровень – по вопросу «Оцените работу органов студенческого самоуправления (профком, студотряды и т.п.)».

Опрос студентов, ответивших «2 курс» на вопрос: «Укажите ваш курс», – показывает наибольший уровень удовлетворённости по вопросу «Оцените организацию и проведение культурно-массовых мероприятий в вузе», а наименьший уровень – по вопросам: «Оцените работу органов студенческого самоуправления (профком, студотряды и т.п.)», «Оцените работу старосты студенческой группы», «Оцените работу куратора студенческой группы».

Опрос студентов, ответивших «3 курс» на вопрос: «Укажите ваш курс», – показывает наибольший уровень удовлетворённости по вопросам: «Оцените работу старосты студенческой группы», «Оцените работу куратора студенческой группы», а наименьший уровень – по вопросу «Оцените работу органов студенческого самоуправления (профком, студотряды и т.п.)».

По результатам анкетирования невозможно оценить наибольший и наименьший уровень удовлетворённости студентов, ответивших «4 курс» на вопрос: «Укажите ваш курс».

По результатам анкетирования невозможно оценить наибольший и наименьший уровень удовлетворённости студентов, ответивших «5 курс» на вопрос: «Укажите ваш курс».

3.3 Уровень удовлетворённости студентов по блоку вопросов «Удовлетворённость социально-бытовой инфраструктурой вуза»

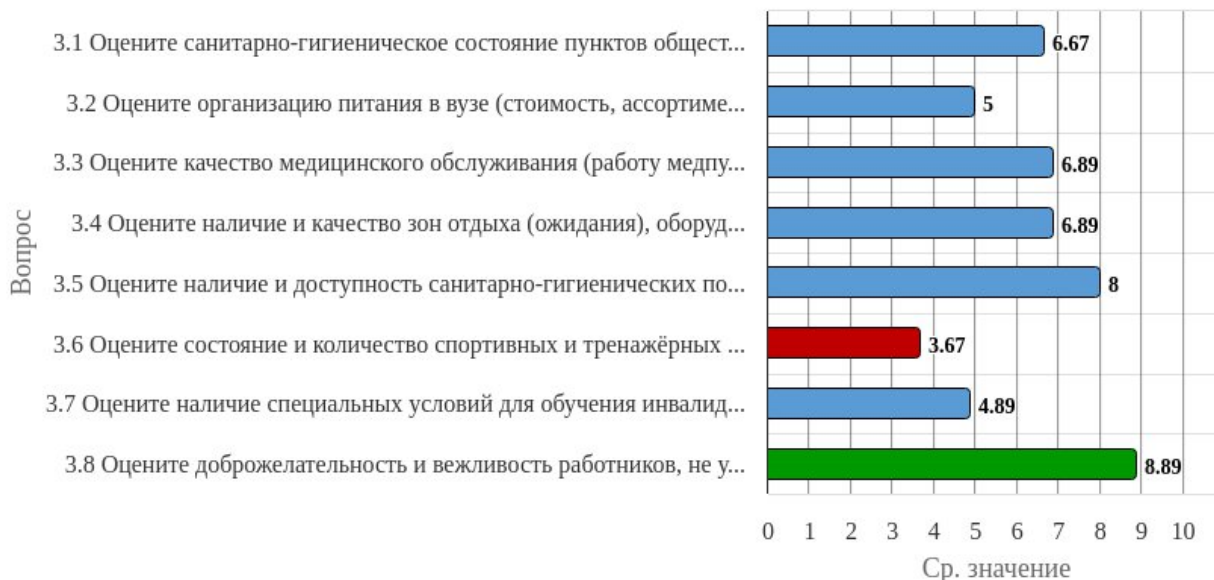


Рисунок 3.3.1 - Распределение показателей уровня удовлетворённости всех студентов по блоку вопросов «Удовлетворённость социально-бытовой инфраструктурой вуза»

Индекс удовлетворённости по блоку вопросов «Удовлетворённость социально-бытовой инфраструктурой вуза» равен 6.36.

Результаты анкетирования студентов по исследуемым образовательным программам показывают, что критериальные значения уровня удовлетворённости распределены следующим образом:

Низкий уровень удовлетворённости не выявлен ни по одному вопросу.

Средний уровень удовлетворённости отмечен по вопросам: «Оцените состояние и количество спортивных и тренажёрных залов, актового зала, репетиционных помещений, студий, кружков и т.п.», «Оцените наличие специальных условий для обучения инвалидов и лиц с ОВЗ (архитектурные условия (пандусы, специальные подъезды и т.д.), специальное оборудование для обучения)».

Повышенный уровень удовлетворённости отмечен по вопросам: «Оцените санитарно-гигиеническое состояние пунктов общественного питания», «Оцените организацию питания в вузе (стоимость, ассортимент, качество приготовления блюд, быстрота обслуживания)», «Оцените качество медицинского обслуживания (работу медпункта)», «Оцените наличие и качество зон отдыха (ожидания), оборудованных соответствующей мебелью».

Высокий уровень удовлетворённости отмечен по вопросам: «Оцените наличие и доступность санитарно-гигиенических помещений, их санитарное состояние», «Оцените доброжелательность и вежливость работников, не участвующих в учебном процессе».

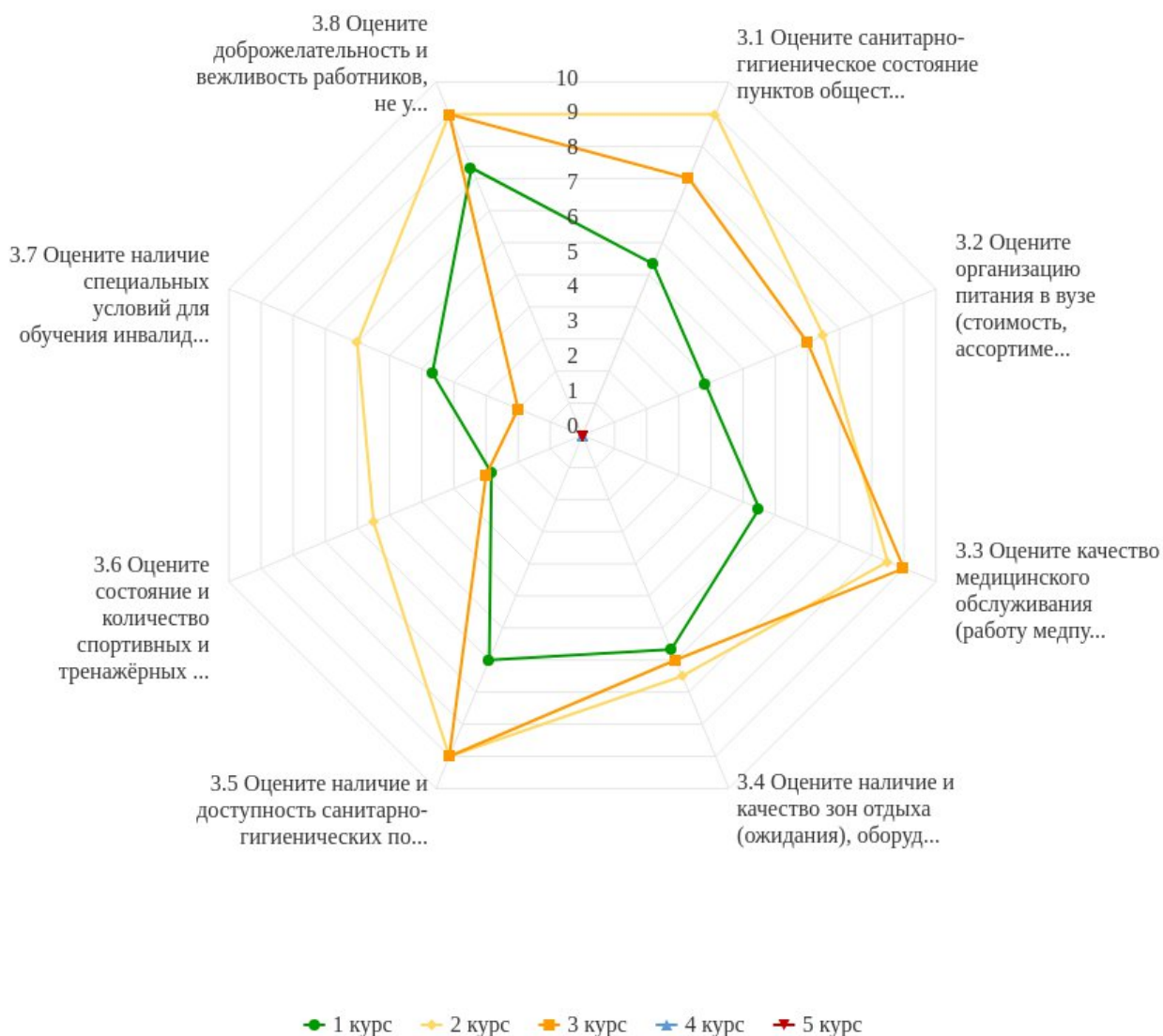


Рисунок 3.3.2 - Распределение показателей уровня удовлетворённости по блоку вопросов «Удовлетворённость социально-бытовой инфраструктурой вуза»

Результаты анкетирования студентов показывают, что максимальные и минимальные оценки критериальных значений уровня удовлетворённости распределены следующим образом:

Опрос студентов, ответивших «1 курс» на вопрос: «Укажите ваш курс», – показывает наибольший уровень удовлетворённости по вопросу «Оцените доброжелательность и вежливость работников, не участвующих в учебном процессе», а наименьший уровень – по вопросу «Оцените состояние и количество спортивных и тренажёрных залов, актового зала, репетиционных помещений, студий, кружков и т.п.».

Опрос студентов, ответивших «2 курс» на вопрос: «Укажите ваш курс», – показывает наибольший уровень удовлетворённости по вопросам: «Оцените санитарно-гигиеническое состояние пунктов общественного питания», «Оцените наличие и доступность санитарно-гигиенических помещений, их санитарное состояние», «Оцените доброжелательность и вежливость работников, не участвующих в учебном процессе», а наименьший уровень – по вопросу «Оцените состояние и количество спортивных и тренажёрных залов, актового зала, репетиционных помещений, студий, кружков и т.п.».

Опрос студентов, ответивших «3 курс» на вопрос: «Укажите ваш курс», – показывает наибольший уровень удовлетворённости по вопросам: «Оцените качество медицинского обслуживания

ния (работу медпункта)», «Оцените наличие и доступность санитарно-гигиенических помещений, их санитарное состояние», «Оцените доброжелательность и вежливость работников, не участвующих в учебном процессе», а наименьший уровень – по вопросу «Оцените наличие специальных условий для обучения инвалидов и лиц с ОВЗ (архитектурные условия (пандусы, специальные подъезды и т.д.), специальное оборудование для обучения)».

По результатам анкетирования невозможно оценить наибольший и наименьший уровень удовлетворённости студентов, ответивших «4 курс» на вопрос: «Укажите ваш курс».

По результатам анкетирования невозможно оценить наибольший и наименьший уровень удовлетворённости студентов, ответивших «5 курс» на вопрос: «Укажите ваш курс».

4. Выводы и рекомендации

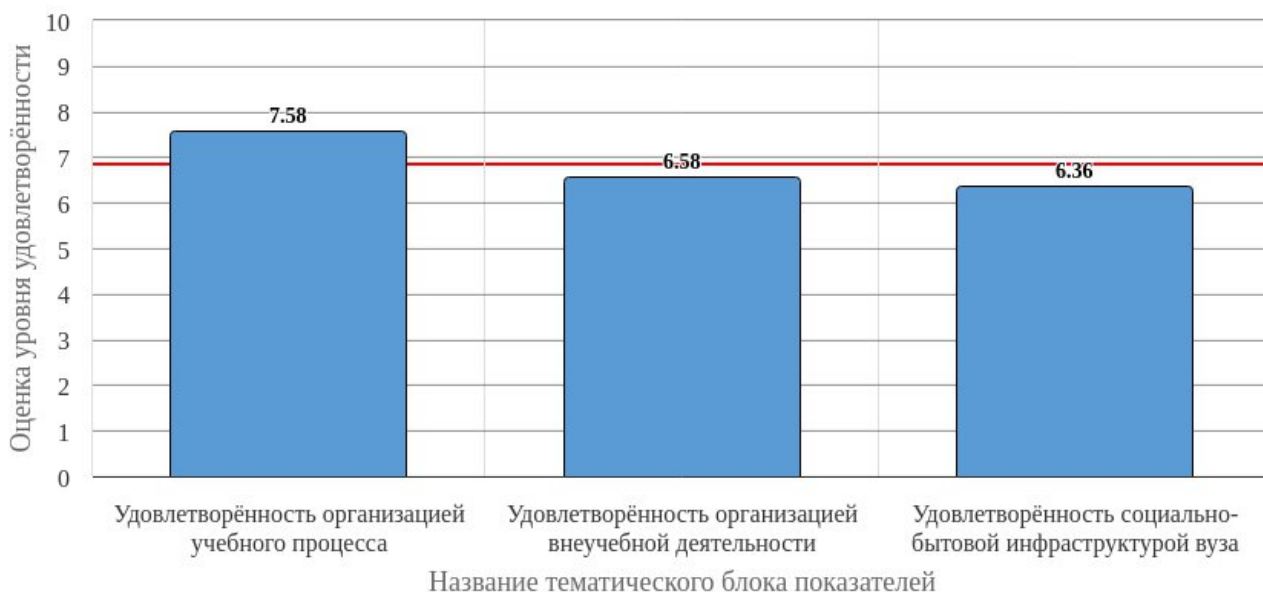


Рисунок 4.1 - Средняя оценка удовлетворённости (по всем тематическим блокам показателей)

Средняя оценка удовлетворённости студентов по блоку вопросов «Удовлетворённость организацией учебного процесса» равна 7.58, что является показателем высокого уровня удовлетворённости (75-100%).

Средняя оценка удовлетворённости студентов по блоку вопросов «Удовлетворённость организацией внеучебной деятельности» равна 6.58, что является показателем повышенного уровня удовлетворённости (50-75%).

Требуется более детальный анализ вопроса из блока «Удовлетворённость организацией внеучебной деятельности», получившего средние оценки анкетлируемых («Оцените работу органов студенческого самоуправления (профком, студотряды и т.п.)»). По данному вопросу рекомендуется провести углублённое анкетирование с разными видами вопросов (с выбором нескольких вариантов ответа из предложенных, открытых вопросов и т.д.) с целью выявления проблемных зон и последующей работой над их устранением.

Средняя оценка удовлетворённости студентов по блоку вопросов «Удовлетворённость социально-бытовой инфраструктурой вуза» равна 6.36, что является показателем повышенного уровня удовлетворённости (50-75%).

Требуется более детальный анализ вопросов, получивших средние и низкие оценки анкетлируемых в блоке вопросов «Удовлетворённость социально-бытовой инфраструктурой вуза» («Оцените состояние и количество спортивных и тренажёрных залов, актового зала, репетиционных помещений, студий, кружков и т.п.», «Оцените наличие специальных условий для обучения инвалидов и лиц с ОВЗ (архитектурные условия (пандусы, специальные подъезды и т.д.), специальное оборудование для обучения)»). По данным вопросам рекомендуется провести углублённое анкетирование с разными видами вопросов (с выбором нескольких вариантов ответа из предложенных,

открытых вопросов и т.д.) с целью выявления проблемных зон и последующей работой над их устранением.

По результатам исследования можно констатировать, что индекс удовлетворённости студентов равен **6.84 (50-75%)** (см. Рисунок 4.1), что является показателем повышенного уровня общей удовлетворённости по исследуемым образовательным программам.

В целом, по результатам анкетирования наблюдается тенденция общей высокой удовлетворённости по исследуемым тематикам. Даётся высокая суммарная оценка по выделенным группам вопросов анкетирования.

В качестве рекомендации по сохранению высокого уровня удовлетворённости можно отметить необходимость регулярного проведения анкетирования респондентов, что позволит минимизировать риски и будет способствовать принятию эффективных управленческих решений.

5. Рейтинг исследуемых образовательных программ

Место	Образовательная программа	Количество респондентов	Индекс удовлетворённости
1	2.8.8 Геотехнология, горные машины	3	7.68
2	2.6.2 Металлургия черных, цветных и редких металлов	2	7.17
3	2.5.21 Машины, агрегаты и технологические процессы	3	6.53
4	2.1.5 Строительные материалы и изделия	1	4.63

6. Перечень показателей для оценки уровня удовлетворённости респондентов

1. Удовлетворённость организацией учебного процесса

- 1.1. Оцените профессиональную компетентность преподавателей
- 1.2. Оцените качество проведения лекционных и практических занятий
- 1.3. Оцените расписание занятий
- 1.4. Оцените применение современных образовательных технологий в преподавании
- 1.5. Оцените организацию и проведение практик
- 1.6. Оцените состояние аудиторного фонда (аудиторий, лабораторий и т.п.) для занятий
- 1.7. Оцените доступность современных информационных технологий (возможность работать на компьютере, использовать ресурсы Интернет, Wi-Fi)
- 1.8. Оцените доступность учебной и методической литературы в библиотеке и в электронной образовательной среде

2. Удовлетворённость организацией внеучебной деятельности

- 2.1. Оцените организацию научно-исследовательской работы (СНО, олимпиады, конкурсы)
- 2.2. Оцените систему стимулирования за участие в научной, творческой, спортивной деятельности (грамоты, премии и т.д.)
- 2.3. Оцените организацию социально-психологической помощи (адаптация первокурсников, проблемы молодой семьи, назначение социальной стипендии и др.)
- 2.4. Оцените организацию спортивно-оздоровительной работы, пропаганды и внедрения физической культуры и здорового образа жизни
- 2.5. Оцените работу органов студенческого самоуправления (профком, студотряды и т.п.)
- 2.6. Оцените работу старосты студенческой группы
- 2.7. Оцените работу куратора студенческой группы
- 2.8. Оцените организацию и проведение культурно-массовых мероприятий в вузе

3. Удовлетворённость социально-бытовой инфраструктурой вуза

- 3.1. Оцените санитарно-гигиеническое состояние пунктов общественного питания
- 3.2. Оцените организацию питания в вузе (стоимость, ассортимент, качество приготовления блюд, быстрота обслуживания)
- 3.3. Оцените качество медицинского обслуживания (работу медпункта)
- 3.4. Оцените наличие и качество зон отдыха (ожидания), оборудованных соответствующей мебелью
- 3.5. Оцените наличие и доступность санитарно-гигиенических помещений, их санитарное состояние
- 3.6. Оцените состояние и количество спортивных и тренажёрных залов, актового зала, репетиционных помещений, студий, кружков и т.п.
- 3.7. Оцените наличие специальных условий для обучения инвалидов и лиц с ОВЗ (архитектурные условия (пандусы, специальные подъезды и т.д.), специальное оборудование для обучения)
- 3.8. Оцените доброжелательность и вежливость работников, не участвующих в учебном процессе

3. АНАЛИТИЧЕСКИЙ ОТЧЁТ О РЕЗУЛЬТАТАХ УДОВЛЕТВОРЁННОСТИ ПРОФЕССОРСКО-ПРЕПОДАВАТЕЛЬСКОГО СОСТАВА

АНАЛИЗ РАСПРЕДЕЛЕНИЯ УРОВНЯ УДОВЛЕТВОРЁННОСТИ

В данном разделе приводятся количественные показатели уровня удовлетворённости респондентов, принимавших участие в анкетировании. В качестве оценки уровня удовлетворённости респондентов принято среднее значение по каждому показателю.

Критериальное значение показателя уровня удовлетворённости по каждому вопросу анкеты оценивается по следующей шкале: 0-25 % – низкий уровень удовлетворённости, 26-50 % – средний уровень удовлетворённости, 51-75 % – повышенный уровень удовлетворённости, 76-100 % – высокий уровень удовлетворённости.

1. Общая характеристика преподавателей

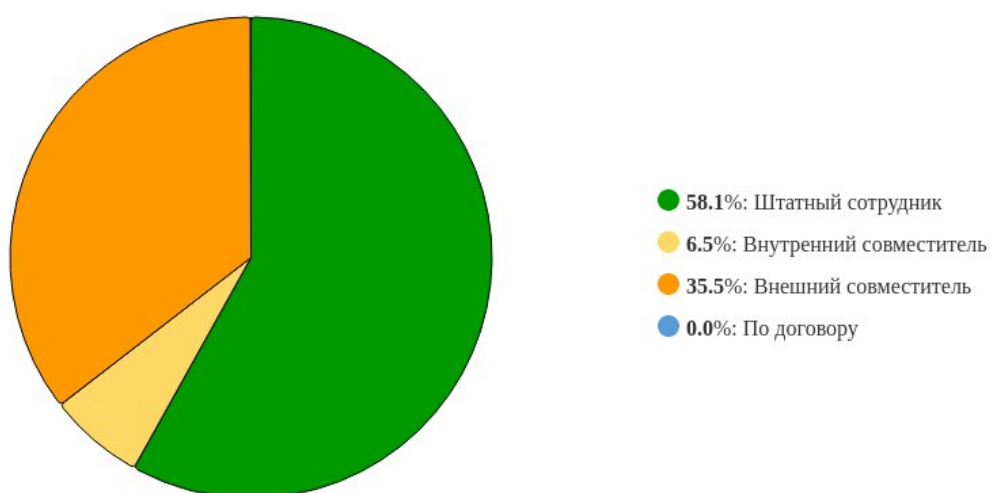


Рисунок 1 - Распределение ответов на вопрос: «Укажите ваши условия привлечения»

Рисунок 1 представляет процентное распределение преподавателей. Преобладающее число преподавателей – 58.06% - выбрал(-и) ответ на вопрос: «Штатный сотрудник». 35.48% ответил(-и): «Внешний совместитель», 6.45% ответил(-и): «Внутренний совместитель», 0% ответил(-и): «По договору». Общее количество преподавателей, участвовавших в анкетировании, равно 31.

2. Удовлетворённость преподавателей по выборкам

2.1 Степень удовлетворённости преподавателей, выбравших вариант ответа «Штатный сотрудник» на вопрос: «Укажите ваши условия привлечения»

По итогам анкетирования 18 из 31 преподавателя на вопрос: «Укажите ваши условия привлечения», – ответил(-и) «Штатный сотрудник», что составляет 58.06% от общего числа преподавателей.

2.1.1 По блоку вопросов «Удовлетворённость организацией учебного процесса»



Рисунок 2.1.1 - Распределение показателей уровня удовлетворённости по блоку вопросов «Удовлетворённость организацией учебного процесса» для преподавателей, выбравших вариант ответа «Штатный сотрудник» на вопрос: «Укажите ваши условия привлечения»

Результаты анкетирования преподавателей показывают, что критериальные значения уровня удовлетворённости распределены следующим образом:

Низкий уровень удовлетворённости не выявлен ни по одному вопросу.

Средний уровень удовлетворённости не выявлен ни по одному вопросу.

Повышенный уровень удовлетворённости отмечен по вопросам: «Оцените общую удовлетворённость организацией учебного процесса (работой ректората, УМУ, деканата, кафедры)», «Оцените доступность и эффективность каналов коммуникации между обучающимися, сотрудниками и администрацией вуза», «Оцените распределение общей преподавательской нагрузки, в т.ч. аудиторной нагрузки», «Оцените оплату труда и систему поощрения результатов преподавательской деятельности», «Оцените возможность применения современных образовательных методик в преподавании, в т.ч. современных информационных технологий», «Оцените организацию и содержание производственных практик», «Оцените состояние аудиторного фонда (аудиторий, лабораторий и т.п.), оснащённость современными техническими средствами обучения, учебным и лабораторным оборудованием».

Высокий уровень удовлетворённости отмечен по вопросам: «Оцените бюрократизацию различных административных и учебных процессов», «Оцените доступность учебной и методической литературы в библиотеке и в электронной образовательной среде», «Оцените отношение студентов к преподавателю /взаимодействие со студентами».

Индекс удовлетворённости по блоку вопросов «Удовлетворённость организацией учебного процесса» среди преподавателей, выбравших вариант ответа «Штатный сотрудник» на вопрос: «Укажите ваши условия привлечения», – равен 7.05.

2.1.2 По блоку вопросов «Удовлетворённость организацией внеучебной, научной деятельности, возможностью повышения квалификации»



Рисунок 2.1.2 - Распределение показателей уровня удовлетворённости по блоку вопросов «Удовлетворённость организацией внеучебной, научной деятельности, возможностью повышения квалификации» для преподавателей, выбравших вариант ответа «Штатный сотрудник» на вопрос: «Укажите ваши условия привлечения»

Результаты анкетирования преподавателей показывают, что критериальные значения уровня удовлетворённости распределены следующим образом:

Низкий уровень удовлетворённости не выявлен ни по одному вопросу.

Средний уровень удовлетворённости не выявлен ни по одному вопросу.

Повышенный уровень удовлетворённости отмечен по вопросам: «Оцените организацию научно-исследовательской работы в вузе», «Оцените систему стимулирования за участие в научной, творческой, спортивной деятельности (гранты, грамоты, премии и т.д.)», «Оцените возможности для повышения профессиональной квалификации», «Оцените возможности для повышения научной квалификации», «Оцените возможность внедрять свои научные разработки, проводить междисциплинарные исследования», «Оцените организацию и проведение культурно-массовых мероприятий в вузе», «Оцените организацию спортивно-оздоровительной работы, пропаганды и внедрения физической культуры и здорового образа жизни», «Оцените работу профкома», «Оцените обратную связь с представителями студентов (родителями)».

Высокий уровень удовлетворённости не выявлен ни по одному вопросу.

Индекс удовлетворённости по блоку вопросов «Удовлетворённость организацией внеучебной, научной деятельности, возможностью повышения квалификации» среди преподавателей, выбравших вариант ответа «Штатный сотрудник» на вопрос: «Укажите ваши условия привлечения», – равен 6.28.

2.1.3 По блоку вопросов «Удовлетворённость социально-бытовой инфраструктурой вуза»

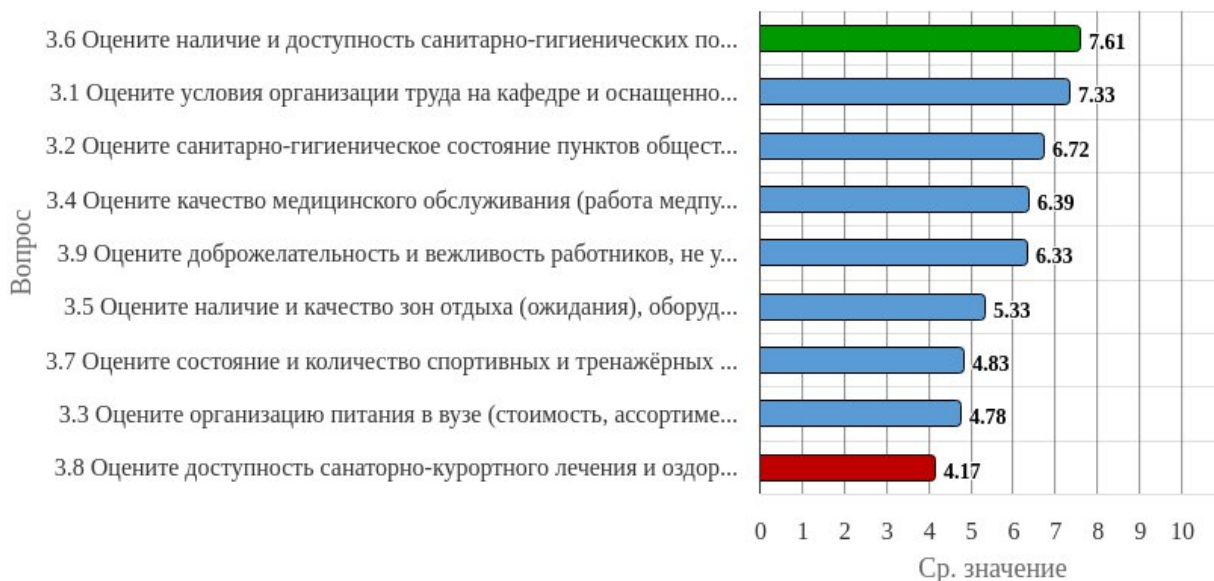


Рисунок 2.1.3 - Распределение показателей уровня удовлетворённости по блоку вопросов «Удовлетворённость социально-бытовой инфраструктурой вуза» для преподавателей, выбравших вариант ответа «Штатный сотрудник» на вопрос: «Укажите ваши условия привлечения»

Результаты анкетирования преподавателей показывают, что критериальные значения уровня удовлетворённости распределены следующим образом:

Низкий уровень удовлетворённости не выявлен ни по одному вопросу.

Средний уровень удовлетворённости отмечен по вопросам: «Оцените организацию питания в вузе (стоимость, ассортимент, качество приготовления блюд, быстрота обслуживания)», «Оцените состояние и количество спортивных и тренажёрных залов, актовых залов, студий, кружков и т.п.», «Оцените доступность санаторно-курортного лечения и оздоровительного отдыха».

Повышенный уровень удовлетворённости отмечен по вопросам: «Оцените условия организации труда на кафедре и оснащённость рабочего места», «Оцените санитарно-гигиеническое состояние пунктов общественного питания», «Оцените качество медицинского обслуживания (работа медпункта, медосмотры)», «Оцените наличие и качество зон отдыха (ожидания), оборудованных соответствующей мебелью», «Оцените доброжелательность и вежливость работников, не участвующих в учебном процессе».

Высокий уровень удовлетворённости отмечен по вопросу «Оцените наличие и доступность санитарно-гигиенических помещений, их санитарное состояние».

Индекс удовлетворённости по блоку вопросов «Удовлетворённость социально-бытовой инфраструктурой вуза» среди преподавателей, выбравших вариант ответа «Штатный сотрудник» на вопрос: «Укажите ваши условия привлечения», – равен 5.94.

2.2 Степень удовлетворённости преподавателей, выбравших вариант ответа «Внутренний совместитель» на вопрос: «Укажите ваши условия привлечения»

По итогам анкетирования 2 из 31 преподавателя на вопрос: «Укажите ваши условия привлечения», – ответил(-и) «Внутренний совместитель», что составляет 6.45% от общего числа преподавателей.

2.2.1 По блоку вопросов «Удовлетворённость организацией учебного процесса»



Рисунок 2.2.1 - Распределение показателей уровня удовлетворённости по блоку вопросов «Удовлетворённость организацией учебного процесса» для преподавателей, выбравших вариант ответа «Внутренний совместитель» на вопрос: «Укажите ваши условия привлечения»

Результаты анкетирования преподавателей показывают, что критериальные значения уровня удовлетворённости распределены следующим образом:

Низкий уровень удовлетворённости не выявлен ни по одному вопросу.

Средний уровень удовлетворённости не выявлен ни по одному вопросу.

Повышенный уровень удовлетворённости не выявлен ни по одному вопросу.

Высокий уровень удовлетворённости отмечен по вопросам: «Оцените общую удовлетворённость организацией учебного процесса (работой ректората, УМУ, деканата, кафедры)», «Оцените бюрократизацию различных административных и учебных процессов», «Оцените доступность и эффективность каналов коммуникации между обучающимися, сотрудниками и администрацией вуза», «Оцените распределение общей преподавательской нагрузки, в т.ч. аудиторной нагрузки», «Оцените оплату труда и систему поощрения результатов преподавательской деятельности», «Оцените возможность применения современных образовательных методик в преподавании, в т.ч. современных информационных технологий», «Оцените организацию и содержание производственных практик», «Оцените состояние аудиторного фонда (аудиторий, лабораторий и т.п.), оснащённость современными техническими средствами обучения, учебным и лабораторным оборудованием», «Оцените доступность учебной и методической литературы в библиотеке и в электронной образовательной среде», «Оцените отношение студентов к преподавателю /взаимодействие со студентами».

Индекс удовлетворённости по блоку вопросов «Удовлетворённость организацией учебного процесса» среди преподавателей, выбравших вариант ответа «Внутренний совместитель» на вопрос: «Укажите ваши условия привлечения», – равен 9.2.

2.2.2 По блоку вопросов «Удовлетворённость организацией внеучебной, научной деятельности, возможностью повышения квалификации»



Рисунок 2.2.2 - Распределение показателей уровня удовлетворённости по блоку вопросов «Удовлетворённость организацией внеучебной, научной деятельности, возможностью повышения квалификации» для преподавателей, выбравших вариант ответа «Внутренний совместитель» на вопрос: «Укажите ваши условия привлечения»

Результаты анкетирования преподавателей показывают, что критериальные значения уровня удовлетворённости распределены следующим образом:

Низкий уровень удовлетворённости не выявлен ни по одному вопросу.

Средний уровень удовлетворённости не выявлен ни по одному вопросу.

Повышенный уровень удовлетворённости отмечен по вопросам: «Оцените работу профкома», «Оцените обратную связь с представителями студентов (родителями)».

Высокий уровень удовлетворённости отмечен по вопросам: «Оцените организацию научно-исследовательской работы в вузе», «Оцените систему стимулирования за участие в научной, творческой, спортивной деятельности (гранты, грамоты, премии и т.д.)», «Оцените возможности для повышения профессиональной квалификации», «Оцените возможности для повышения научной квалификации», «Оцените возможность внедрять свои научные разработки, проводить междисциплинарные исследования», «Оцените организацию и проведение культурно-массовых мероприятий в вузе», «Оцените организацию спортивно-оздоровительной работы, пропаганды и внедрения физической культуры и здорового образа жизни».

Индекс удовлетворённости по блоку вопросов «Удовлетворённость организацией внеучебной, научной деятельности, возможностью повышения квалификации» среди преподавателей, выбравших вариант ответа «Внутренний совместитель» на вопрос: «Укажите ваши условия привлечения», – равен 8.61.

2.2.3 По блоку вопросов «Удовлетворённость социально-бытовой инфраструктурой вуза»




Рисунок 2.2.3 - Распределение показателей уровня удовлетворённости по блоку вопросов «Удовлетворённость социально-бытовой инфраструктурой вуза» для преподавателей, выбравших вариант ответа «Внутренний совместитель» на вопрос: «Укажите ваши условия привлечения»

Результаты анкетирования преподавателей показывают, что критериальные значения уровня удовлетворённости распределены следующим образом:

Низкий уровень удовлетворённости не выявлен ни по одному вопросу.

Средний уровень удовлетворённости отмечен по вопросу «Оцените доступность санаторно-курортного лечения и оздоровительного отдыха».

Повышенный уровень удовлетворённости отмечен по вопросам: «Оцените организацию питания в вузе (стоимость, ассортимент, качество приготовления блюд, быстрота обслуживания)», «Оцените качество медицинского обслуживания (работа медпункта, медосмотры)», «Оцените состояние и количество спортивных и тренажёрных залов, актовых залов, студий, кружков и т.п.».

Высокий уровень удовлетворённости отмечен по вопросам: «Оцените условия организации труда на кафедре и оснащённость рабочего места», «Оцените санитарно-гигиеническое состояние пунктов общественного питания», «Оцените наличие и качество зон отдыха (ожидания), оборудованных соответствующей мебелью», «Оцените наличие и доступность санитарно-гигиенических помещений, их санитарное состояние», «Оцените доброжелательность и вежливость работников, не участвующих в учебном процессе».

Индекс удовлетворённости по блоку вопросов «Удовлетворённость социально-бытовой инфраструктурой вуза» среди преподавателей, выбравших вариант ответа «Внутренний совместитель» на вопрос: «Укажите ваши условия привлечения», – равен 7.56.

2.3 Степень удовлетворённости преподавателей, выбравших вариант ответа «Внешний совместитель» на вопрос: «Укажите ваши условия привлечения»

По итогам анкетирования 11 из 31 преподавателя на вопрос: «Укажите ваши условия привлечения», – ответил(-и) «Внешний совместитель», что составляет 35.48% от общего числа преподавателей.

2.3.1 По блоку вопросов «Удовлетворённость организацией учебного процесса»



Рисунок 2.3.1 - Распределение показателей уровня удовлетворённости по блоку вопросов «Удовлетворённость организацией учебного процесса» для преподавателей, выбравших вариант ответа «Внешний совместитель» на вопрос: «Укажите ваши условия привлечения»

Результаты анкетирования преподавателей показывают, что критериальные значения уровня удовлетворённости распределены следующим образом:

Низкий уровень удовлетворённости не выявлен ни по одному вопросу.

Средний уровень удовлетворённости не выявлен ни по одному вопросу.

Повышенный уровень удовлетворённости отмечен по вопросам: «Оцените бюрократизацию различных административных и учебных процессов», «Оцените состояние аудиторного фонда (аудиторий, лабораторий и т.п.), оснащённость современными техническими средствами обучения, учебным и лабораторным оборудованием».

Высокий уровень удовлетворённости отмечен по вопросам: «Оцените общую удовлетворённость организацией учебного процесса (работой ректората, УМУ, деканата, кафедры)», «Оцените доступность и эффективность каналов коммуникации между обучающимися, сотрудниками и администрацией вуза», «Оцените распределение общей преподавательской нагрузки, в т.ч. аудиторной нагрузки», «Оцените оплату труда и систему поощрения результатов преподавательской деятельности», «Оцените возможность применения современных образовательных методик в преподавании, в т.ч. современных информационных технологий», «Оцените организацию и содержание производственных практик», «Оцените доступность учебной и методической литературы в библиотеке и в электронной образовательной среде», «Оцените отношение студентов к преподавателю /взаимодействие со студентами».

Индекс удовлетворённости по блоку вопросов «Удовлетворённость организацией учебного процесса» среди преподавателей, выбравших вариант ответа «Внешний совместитель» на вопрос: «Укажите ваши условия привлечения», – равен 7.89.

2.3.2 По блоку вопросов «Удовлетворённость организацией внеучебной, научной деятельности, возможностью повышения квалификации»



Рисунок 2.3.2 - Распределение показателей уровня удовлетворённости по блоку вопросов «Удовлетворённость организацией внеучебной, научной деятельности, возможностью повышения квалификации» для преподавателей, выбравших вариант ответа «Внешний совместитель» на вопрос: «Укажите ваши условия привлечения»

Результаты анкетирования преподавателей показывают, что критериальные значения уровня удовлетворённости распределены следующим образом:

Низкий уровень удовлетворённости не выявлен ни по одному вопросу.

Средний уровень удовлетворённости не выявлен ни по одному вопросу.

Повышенный уровень удовлетворённости отмечен по вопросам: «Оцените систему стимулирования за участие в научной, творческой, спортивной деятельности (гранты, грамоты, премии и т.д.)», «Оцените возможности для повышения научной квалификации», «Оцените возможность внедрять свои научные разработки, проводить междисциплинарные исследования», «Оцените обратную связь с представителями студентов (родителями)».

Высокий уровень удовлетворённости отмечен по вопросам: «Оцените организацию научно-исследовательской работы в вузе», «Оцените возможности для повышения профессиональной квалификации», «Оцените организацию и проведение культурно-массовых мероприятий в вузе», «Оцените организацию спортивно-оздоровительной работы, пропаганды и внедрения физической культуры и здорового образа жизни», «Оцените работу профкома».

Индекс удовлетворённости по блоку вопросов «Удовлетворённость организацией внеучебной, научной деятельности, возможностью повышения квалификации» среди преподавателей, выбравших вариант ответа «Внешний совместитель» на вопрос: «Укажите ваши условия привлечения», – равен 7.53.

2.3.3 По блоку вопросов «Удовлетворённость социально-бытовой инфраструктурой вуза»



Рисунок 2.3.3 - Распределение показателей уровня удовлетворённости по блоку вопросов «Удовлетворённость социально-бытовой инфраструктурой вуза» для преподавателей, выбравших вариант ответа «Внешний совместитель» на вопрос: «Укажите ваши условия привлечения»

Результаты анкетирования преподавателей показывают, что критериальные значения уровня удовлетворённости распределены следующим образом:

Низкий уровень удовлетворённости не выявлен ни по одному вопросу.

Средний уровень удовлетворённости не выявлен ни по одному вопросу.

Повышенный уровень удовлетворённости отмечен по вопросам: «Оцените условия организации труда на кафедре и оснащённость рабочего места», «Оцените санитарно-гигиеническое состояние пунктов общественного питания», «Оцените организацию питания в вузе (стоимость, ассортимент, качество приготовления блюд, быстрота обслуживания)», «Оцените качество медицинского обслуживания (работа медпункта, медосмотры)», «Оцените наличие и качество зон отдыха (ожидания), оборудованных соответствующей мебелью», «Оцените наличие и доступность санитарно-гигиенических помещений, их санитарное состояние», «Оцените состояние и количество спортивных и тренажёрных залов, актовых залов, студий, кружков и т.п.», «Оцените доступность санаторно-курортного лечения и оздоровительного отдыха».

Высокий уровень удовлетворённости отмечен по вопросу «Оцените доброжелательность и вежливость работников, не участвующих в учебном процессе».

Индекс удовлетворённости по блоку вопросов «Удовлетворённость социально-бытовой инфраструктурой вуза» среди преподавателей, выбравших вариант ответа «Внешний совместитель» на вопрос: «Укажите ваши условия привлечения», – равен 7.18.

3. Сопоставительный анализ ответов преподавателей по выборкам

3.1 Уровень удовлетворённости преподавателей по блоку вопросов «Удовлетворённость организацией учебного процесса»



Рисунок 3.1.1 - Распределение показателей уровня удовлетворённости всех преподавателей по блоку вопросов «Удовлетворённость организацией учебного процесса»

Индекс удовлетворённости по блоку вопросов «Удовлетворённость организацией учебного процесса» равен 7.49.

Результаты анкетирования преподавателей по образовательной программе «») показывают, что критериальные значения уровня удовлетворённости распределены следующим образом:

Низкий уровень удовлетворённости не выявлен ни по одному вопросу.

Средний уровень удовлетворённости не выявлен ни по одному вопросу.

Повышенный уровень удовлетворённости отмечен по вопросам: «Оцените бюрократизацию различных административных и учебных процессов», «Оцените доступность и эффективность каналов коммуникации между обучающимися, сотрудниками и администрацией вуза», «Оцените оплату труда и систему поощрения результатов преподавательской деятельности», «Оцените состояние аудиторного фонда (аудиторий, лабораторий и т.п.), оснащенность современными техническими средствами обучения, учебным и лабораторным оборудованием».

Высокий уровень удовлетворённости отмечен по вопросам: «Оцените отношение студентов к преподавателю /взаимодействие со студентами», «Оцените общую удовлетворённость организацией учебного процесса (работой ректората, УМУ, деканата, кафедры)», «Оцените доступность учебной и методической литературы в библиотеке и в электронной образовательной среде», «Оцените возможность применения современных образовательных методик в преподавании, в т.ч. современных информационных технологий», «Оцените распределение общей преподавательской нагрузки, в т.ч. аудиторной нагрузки», «Оцените организацию и содержание производственных практик».

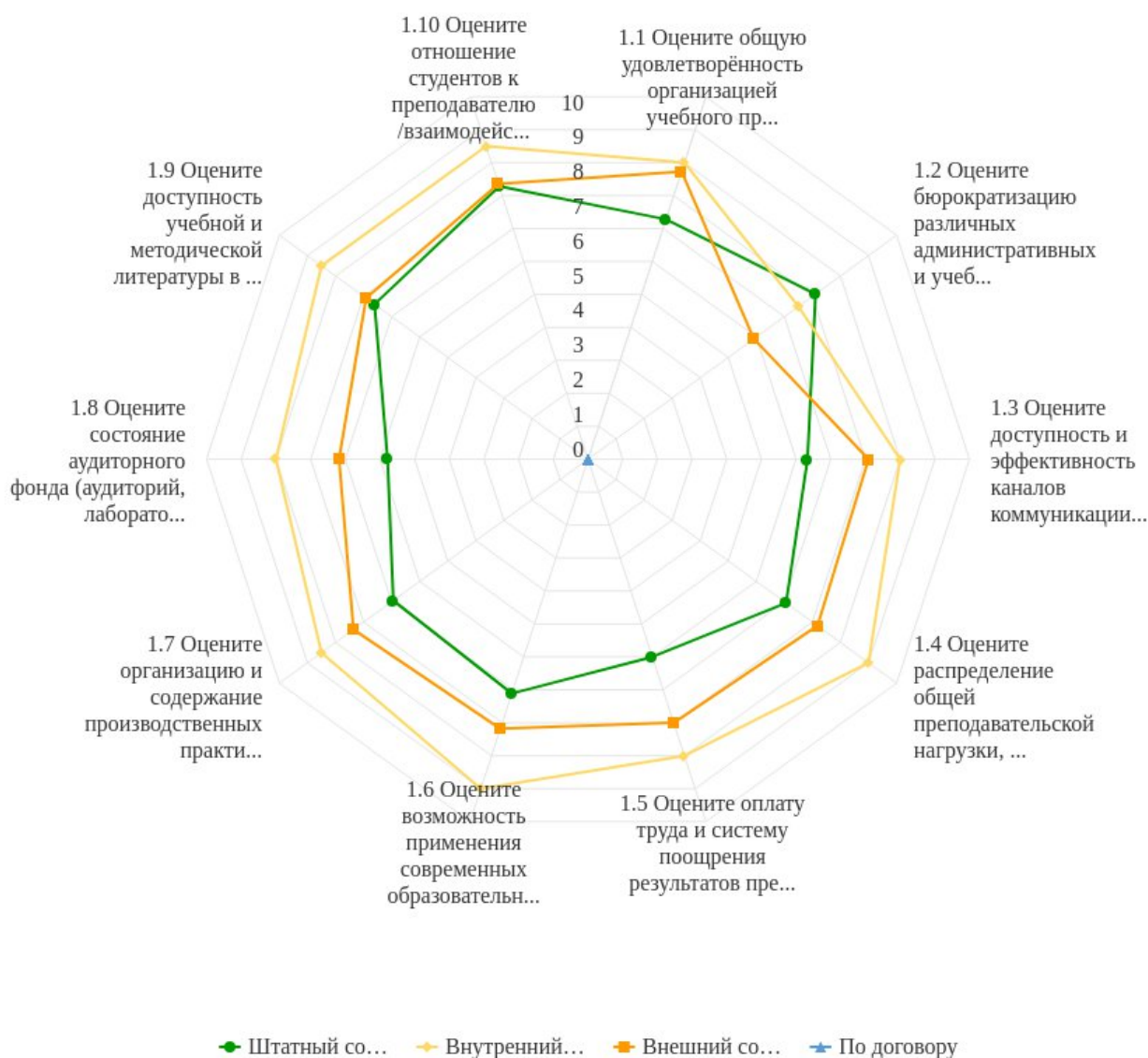


Рисунок 3.1.2 - Распределение показателей уровня удовлетворенности по блоку вопросов «Удовлетворенность организацией учебного процесса»

Результаты анкетирования преподавателей показывают, что максимальные и минимальные оценки критериальных значений уровня удовлетворенности распределены следующим образом:

Опрос преподавателей, ответивших «Штатный сотрудник» на вопрос: «Укажите ваши условия привлечения», – показывает наибольший уровень удовлетворенности по вопросу «Оцените отношение студентов к преподавателю / взаимодействие со студентами», а наименьший уровень – по вопросу «Оцените состояние аудиторного фонда (аудиторий, лабораторий и т.п.), оснащенность современными техническими средствами обучения, учебным и лабораторным оборудованием».

Опрос преподавателей, ответивших «Внутренний совместитель» на вопрос: «Укажите ваши условия привлечения», – показывает наибольший уровень удовлетворенности по вопросам: «Оцените распределение общей преподавательской нагрузки, в т.ч. аудиторной нагрузки», «Оцените возможность применения современных образовательных методик в преподавании, в т.ч. современных информационных технологий», а наименьший уровень – по вопросу «Оцените бюрократизацию различных административных и учебных процессов».

Опрос преподавателей, ответивших «Внешний совместитель» на вопрос: «Укажите ваши условия привлечения», – показывает наибольший уровень удовлетворенности по вопросу «Оцените общую удовлетворенность организацией учебного процесса (работой ректората, УМУ, декана-

та, кафедры)», а наименьший уровень – по вопросу «Оцените бюрократизацию различных административных и учебных процессов».

По результатам анкетирования невозможно оценить наибольший и наименьший уровень удовлетворённости преподавателей, ответивших «По договору» на вопрос: «Укажите ваши условия привлечения».

3.2 Уровень удовлетворённости преподавателей по блоку вопросов «Удовлетворённость организацией внеучебной, научной деятельности, возможностью повышения квалификации»



Рисунок 3.2.1 - Распределение показателей уровня удовлетворённости всех преподавателей по блоку вопросов «Удовлетворённость организацией внеучебной, научной деятельности, возможностью повышения квалификации»

Индекс удовлетворённости по блоку вопросов «Удовлетворённость организацией внеучебной, научной деятельности, возможностью повышения квалификации» равен 6.87.

Результаты анкетирования преподавателей по образовательной программе «)» показывают, что критериальные значения уровня удовлетворённости распределены следующим образом:

Низкий уровень удовлетворённости не выявлен ни по одному вопросу.

Средний уровень удовлетворённости не выявлен ни по одному вопросу.

Повышенный уровень удовлетворённости отмечен по вопросам: «Оцените возможности для повышения профессиональной квалификации», «Оцените организацию и проведение культурно-массовых мероприятий в вузе», «Оцените организацию научно-исследовательской работы в вузе», «Оцените организацию спортивно-оздоровительной работы, пропаганды и внедрения физической культуры и здорового образа жизни», «Оцените возможность внедрять свои научные разработки, проводить междисциплинарные исследования», «Оцените возможности для повышения научной квалификации», «Оцените обратную связь с представителями студентов (родителями)», «Оцените работу профкома», «Оцените систему стимулирования за участие в научной, творческой, спортивной деятельности (гранты, грамоты, премии и т.д.)».

Высокий уровень удовлетворённости не выявлен ни по одному вопросу.

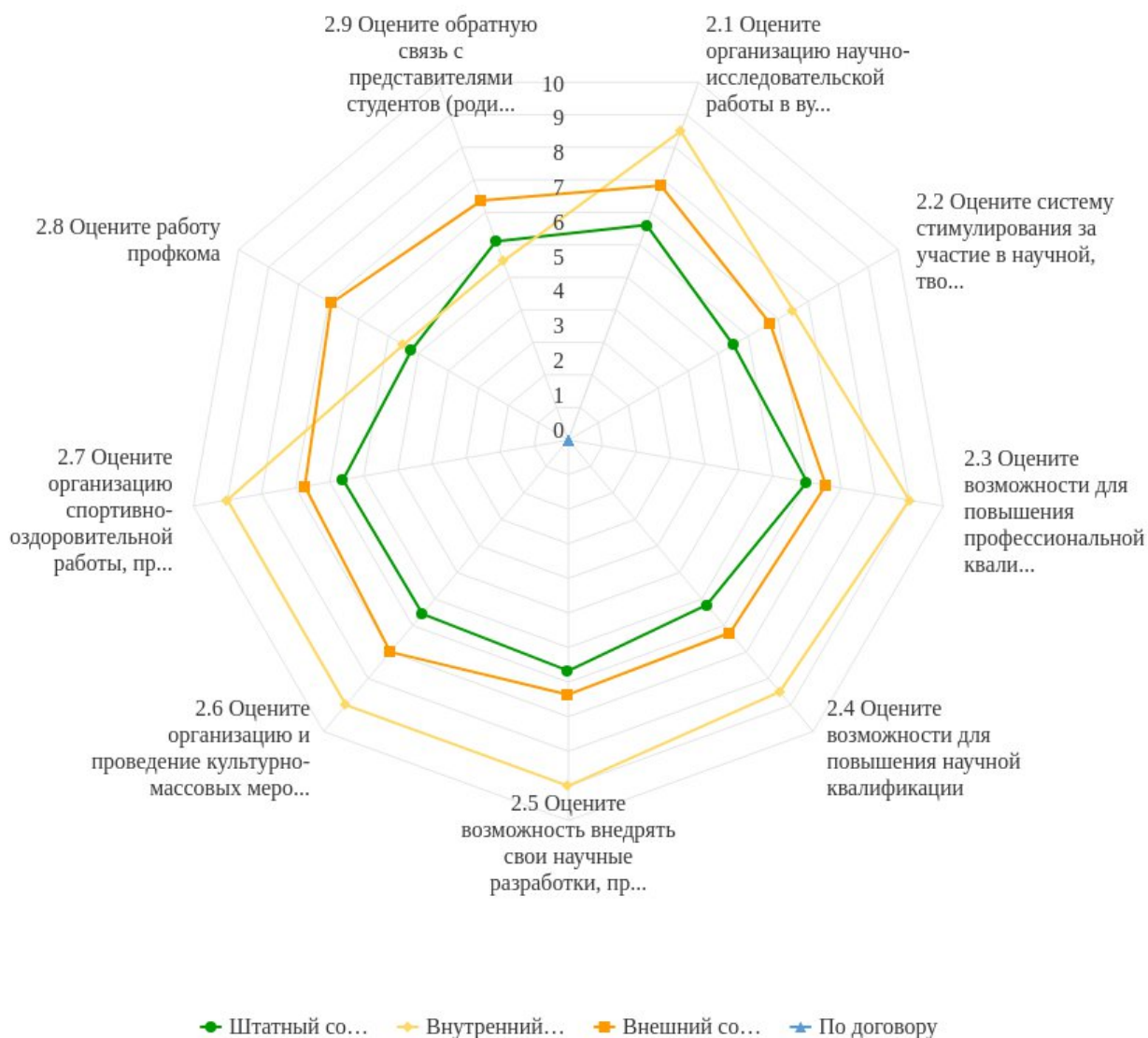


Рисунок 3.2.2 - Распределение показателей уровня удовлетворённости по блоку вопросов «Удовлетворённость организацией внеучебной, научной деятельности, возможностью повышения квалификации»

Результаты анкетирования преподавателей показывают, что максимальные и минимальные оценки критериальных значений уровня удовлетворённости распределены следующим образом:

Опрос преподавателей, ответивших «Штатный сотрудник» на вопрос: «Укажите ваши условия привлечения», – показывает наибольший уровень удовлетворённости по вопросу «Оцените возможности для повышения профессиональной квалификации», а наименьший уровень – по вопросу «Оцените работу профкома».

Опрос преподавателей, ответивших «Внутренний совместитель» на вопрос: «Укажите ваши условия привлечения», – показывает наибольший уровень удовлетворённости по вопросам: «Оцените возможности для повышения профессиональной квалификации», «Оцените возможность внедрять свои научные разработки, проводить междисциплинарные исследования», «Оцените организацию и проведение культурно-массовых мероприятий в вузе», «Оцените организацию спортивно-оздоровительной работы, пропаганды и внедрения физической культуры и здорового образа жизни», а наименьший уровень – по вопросам: «Оцените работу профкома», «Оцените обратную связь с представителями студентов (родителями)».

Опрос преподавателей, ответивших «Внешний совместитель» на вопрос: «Укажите ваши условия привлечения», – показывает наибольший уровень удовлетворённости по вопросу «Оцените организацию и проведение культурно-массовых мероприятий в вузе», а наименьший уровень – по вопросу «Оцените систему стимулирования за участие в научной, творческой, спортивной деятельности (гранты, грамоты, премии и т.д.)».

По результатам анкетирования невозможно оценить наибольший и наименьший уровень удовлетворённости преподавателей, ответивших «По договору» на вопрос: «Укажите ваши условия привлечения».

3.3 Уровень удовлетворённости преподавателей по блоку вопросов «Удовлетворённость социально-бытовой инфраструктурой вуза»

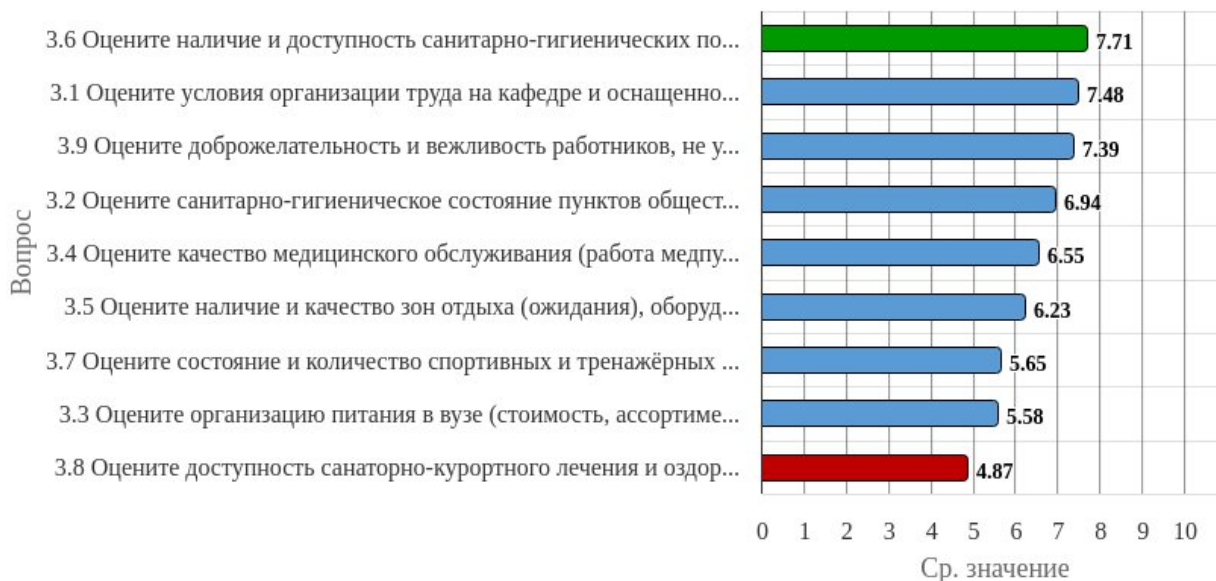


Рисунок 3.3.1 - Распределение показателей уровня удовлетворённости всех преподавателей по блоку вопросов «Удовлетворённость социально-бытовой инфраструктурой вуза»

Индекс удовлетворённости по блоку вопросов «Удовлетворённость социально-бытовой инфраструктурой вуза» равен 6.49.

Результаты анкетирования преподавателей по образовательной программе «») показывают, что критериальные значения уровня удовлетворённости распределены следующим образом:

Низкий уровень удовлетворённости не выявлен ни по одному вопросу.

Средний уровень удовлетворённости отмечен по вопросу «Оцените доступность санаторно-курортного лечения и оздоровительного отдыха».

Повышенный уровень удовлетворённости отмечен по вопросам: «Оцените условия организации труда на кафедре и оснащённость рабочего места», «Оцените доброжелательность и вежливость работников, не участвующих в учебном процессе», «Оцените санитарно-гигиеническое состояние пунктов общественного питания», «Оцените качество медицинского обслуживания (работа медпункта, медосмотры)», «Оцените наличие и качество зон отдыха (ожидания), оборудованных соответствующей мебелью», «Оцените состояние и количество спортивных и тренажёрных залов, актовых залов, студий, кружков и т.п.», «Оцените организацию питания в вузе (стоимость, ассортимент, качество приготовления блюд, быстрота обслуживания)».

Высокий уровень удовлетворённости отмечен по вопросу «Оцените наличие и доступность санитарно-гигиенических помещений, их санитарное состояние».

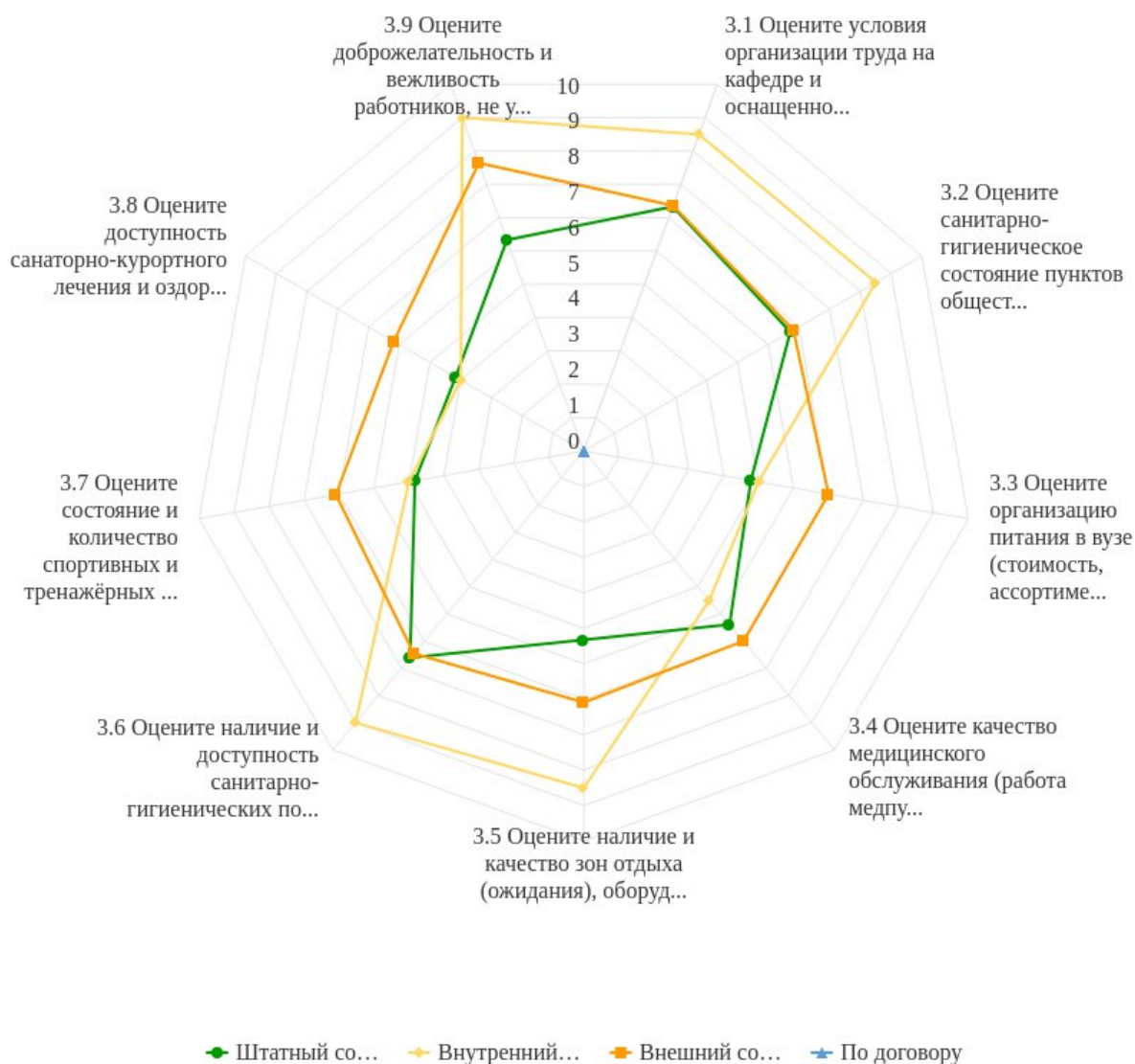


Рисунок 3.3.2 - Распределение показателей уровня удовлетворённости по блоку вопросов «Удовлетворённость социально-бытовой инфраструктурой вуза»

Результаты анкетирования преподавателей показывают, что максимальные и минимальные оценки критериальных значений уровня удовлетворённости распределены следующим образом:

Опрос преподавателей, ответивших «Штатный сотрудник» на вопрос: «Укажите ваши условия привлечения», – показывает наибольший уровень удовлетворённости по вопросу «Оцените наличие и доступность санитарно-гигиенических помещений, их санитарное состояние», а наименьший уровень – по вопросу «Оцените доступность санаторно-курортного лечения и оздоровительного отдыха».

Опрос преподавателей, ответивших «Внутренний совместитель» на вопрос: «Укажите ваши условия привлечения», – показывает наибольший уровень удовлетворённости по вопросам: «Оцените наличие и доступность санитарно-гигиенических помещений, их санитарное состояние», «Оцените доброжелательность и вежливость работников, не участвующих в учебном процессе», а наименьший уровень – по вопросу «Оцените доступность санаторно-курортного лечения и оздоровительного отдыха».

Опрос преподавателей, ответивших «Внешний совместитель» на вопрос: «Укажите ваши условия привлечения», – показывает наибольший уровень удовлетворённости по вопросу «Оцените доброжелательность и вежливость работников, не участвующих в учебном процессе», а наи-

меньший уровень – по вопросу «Оцените доступность санаторно-курортного лечения и оздоровительного отдыха».

По результатам анкетирования невозможно оценить наибольший и наименьший уровень удовлетворённости преподавателей, ответивших «По договору» на вопрос: «Укажите ваши условия привлечения».

4. Выводы и рекомендации



Рисунок 4.1 - Средняя оценка удовлетворённости (по всем тематическим блокам показателей)

Средняя оценка удовлетворённости преподавателей по блоку вопросов «Удовлетворённость организацией учебного процесса» равна 7.49, что является показателем повышенного уровня удовлетворённости (50-75%).

Средняя оценка удовлетворённости преподавателей по блоку вопросов «Удовлетворённость организацией внеучебной, научной деятельности, возможностью повышения квалификации» равна 6.87, что является показателем повышенного уровня удовлетворённости (50-75%).

Средняя оценка удовлетворённости преподавателей по блоку вопросов «Удовлетворённость социально-бытовой инфраструктурой вуза» равна 6.49, что является показателем повышенного уровня удовлетворённости (50-75%).

Требуется более детальный анализ вопроса из блока «Удовлетворённость социально-бытовой инфраструктурой вуза», получившего средние оценки анкетированных («Оцените доступность санаторно-курортного лечения и оздоровительного отдыха»). По данному вопросу рекомендуется провести углублённое анкетирование с разными видами вопросов (с выбором нескольких вариантов ответа из предложенных, открытых вопросов и т.д.) с целью выявления проблемных зон и последующей работой над их устранением.

По результатам исследования можно констатировать, что индекс удовлетворённости преподавателей равен **6.95 (50-75%)** (см. Рисунок 4.1), что является показателем повышенного уровня общей удовлетворённости по образовательной программе «»).

В целом, по результатам анкетирования наблюдается тенденция общей высокой удовлетворённости по исследуемым тематикам. Дается высокая суммарная оценка по выделенным группам вопросов анкетирования.

В качестве рекомендации по сохранению высокого уровня удовлетворённости можно отметить необходимость регулярного проведения анкетирования респондентов, что позволит минимизировать риски и будет способствовать принятию эффективных управленческих решений.

5. Перечень показателей для оценки уровня удовлетворённости респондентов

1. Удовлетворённость организацией учебного процесса

1.1. Оцените общую удовлетворённость организацией учебного процесса (работой ректората, УМУ, деканата, кафедры)

1.2. Оцените бюрократизацию различных административных и учебных процессов

1.3. Оцените доступность и эффективность каналов коммуникации между обучающимися, сотрудниками и администрацией вуза

1.4. Оцените распределение общей преподавательской нагрузки, в т.ч. аудиторной нагрузки

1.5. Оцените оплату труда и систему поощрения результатов преподавательской деятельности

1.6. Оцените возможность применения современных образовательных методик в преподавании, в т.ч. современных информационных технологий

1.7. Оцените организацию и содержание производственных практик

1.8. Оцените состояние аудиторного фонда (аудиторий, лабораторий и т.п.), оснащённость современными техническими средствами обучения, учебным и лабораторным оборудованием

1.9. Оцените доступность учебной и методической литературы в библиотеке и в электронной образовательной среде

1.10. Оцените отношение студентов к преподавателю /взаимодействие со студентами

2. Удовлетворённость организацией внеучебной, научной деятельности, возможностью повышения квалификации

2.1. Оцените организацию научно-исследовательской работы в вузе

2.2. Оцените систему стимулирования за участие в научной, творческой, спортивной деятельности (гранты, грамоты, премии и т.д.)

2.3. Оцените возможности для повышения профессиональной квалификации

2.4. Оцените возможности для повышения научной квалификации

2.5. Оцените возможность внедрять свои научные разработки, проводить междисциплинарные исследования

2.6. Оцените организацию и проведение культурно-массовых мероприятий в вузе

2.7. Оцените организацию спортивно-оздоровительной работы, пропаганды и внедрения физической культуры и здорового образа жизни

2.8. Оцените работу профкома

2.9. Оцените обратную связь с представителями студентов (родителями)

3. Удовлетворённость социально-бытовой инфраструктурой вуза

3.1. Оцените условия организации труда на кафедре и оснащённость рабочего места

3.2. Оцените санитарно-гигиеническое состояние пунктов общественного питания

3.3. Оцените организацию питания в вузе (стоимость, ассортимент, качество приготовления блюд, быстрота обслуживания)

3.4. Оцените качество медицинского обслуживания (работа медпункта, медосмотры)

3.5. Оцените наличие и качество зон отдыха (ожидания), оборудованных соответствующей мебелью

3.6. Оцените наличие и доступность санитарно-гигиенических помещений, их санитарное состояние

3.7. Оцените состояние и количество спортивных и тренажёрных залов, актовых залов, студий, кружков и т.п.

3.8. Оцените доступность санаторно-курортного лечения и оздоровительного отдыха

3.9. Оцените доброжелательность и вежливость работников, не участвующих в учебном процессе

4. АНАЛИТИЧЕСКИЙ ОТЧЁТ О РЕЗУЛЬТАТАХ УДОВЛЕТВОРЁННОСТИ РАБОТОДАТЕЛЕЙ

АНАЛИЗ РАСПРЕДЕЛЕНИЯ УРОВНЯ УДОВЛЕТВОРЁННОСТИ

В данном разделе приводятся количественные показатели уровня удовлетворённости респондентов, принимавших участие в анкетировании. В качестве оценки уровня удовлетворённости респондентов принято среднее значение по каждому показателю.

Критериальное значение показателя уровня удовлетворённости по каждому вопросу анкеты оценивается по следующей шкале: 0-25 % – низкий уровень удовлетворённости, 26-50 % – средний уровень удовлетворённости, 51-75 % – повышенный уровень удовлетворённости, 76-100 % – высокий уровень удовлетворённости.

1. Общая характеристика работодателей

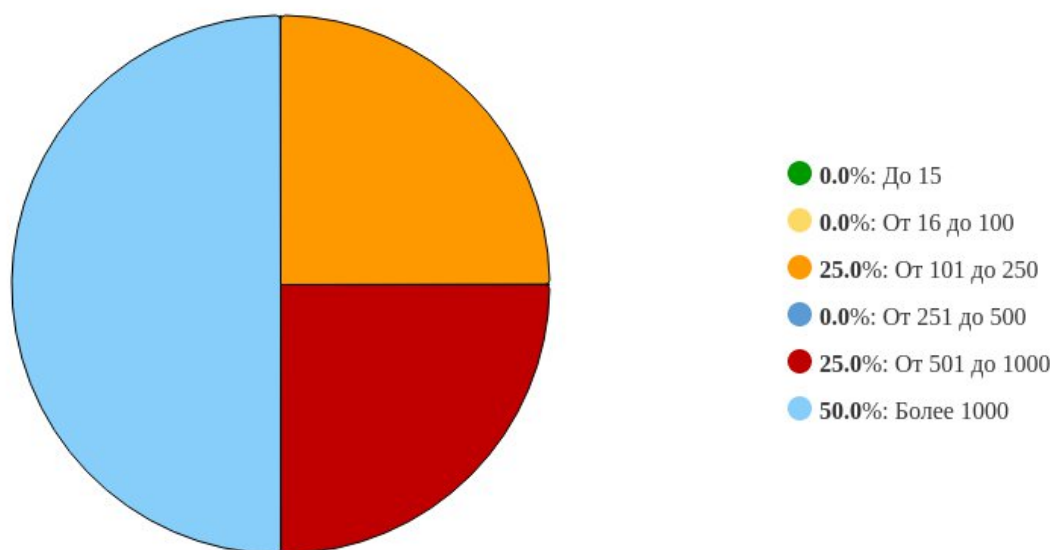


Рисунок 1 - Распределение ответов на вопрос:
«Укажите численность работников в Вашей организации»

Рисунок 1 представляет процентное распределение работодателей. Преобладающее число работодателей – 50% - выбрал(-и) ответ на вопрос: «Более 1000». 25% ответил(-и): «От 101 до 250», 25% ответил(-и): «От 501 до 1000», 0% ответил(-и): «До 15», 0% ответил(-и): «От 16 до 100», 0% ответил(-и): «От 251 до 500». Общее количество работодателей, участвовавших в анкетировании, равно 4.

2. Удовлетворённость работодателей по выборкам

2.1 Степень удовлетворённости работодателей, выбравших вариант ответа «От 101 до 250» на вопрос: «Укажите численность работников в Вашей организации»

По итогам анкетирования 1 из 4 работодателей на вопрос: «Укажите численность работников в Вашей организации», – ответил(-и) «От 101 до 250», что составляет 25% от общего числа работодателей.

2.1.1 По блоку вопросов «Удовлетворённость взаимодействием с вузом»

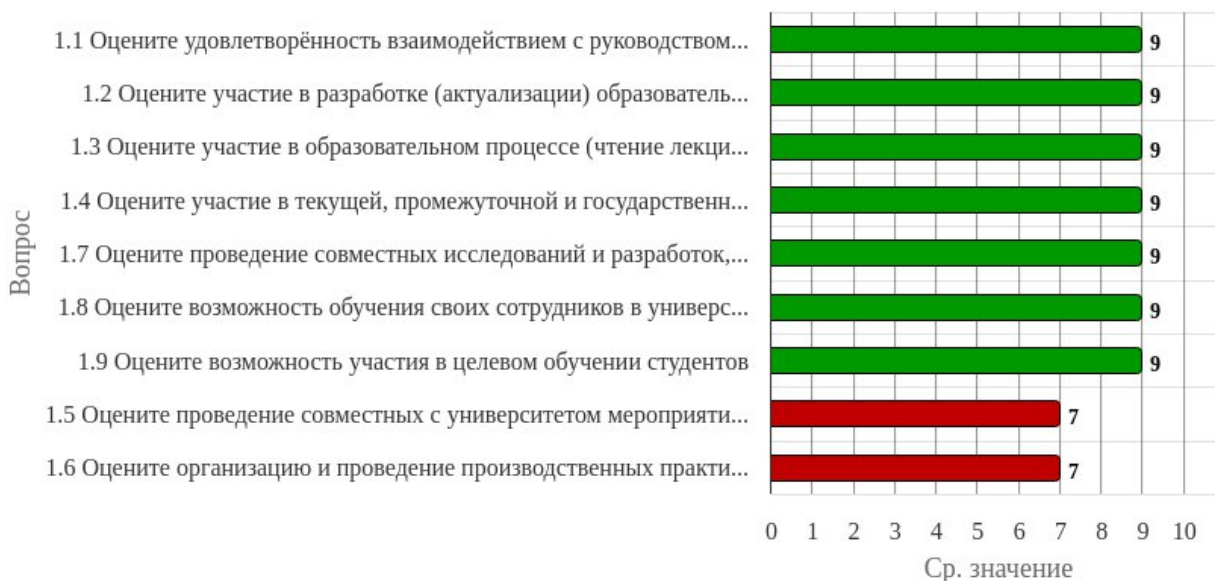


Рисунок 2 - Распределение показателей уровня удовлетворённости по блоку вопросов «Удовлетворённость взаимодействием с вузом» для работодателей, выбравших вариант ответа «От 101 до 250» на вопрос: «Укажите численность работников в Вашей организации»

Результаты анкетирования работодателей показывают, что критериальные значения уровня удовлетворённости распределены следующим образом:

Низкий уровень удовлетворённости не выявлен ни по одному вопросу.

Средний уровень удовлетворённости не выявлен ни по одному вопросу.

Повышенный уровень удовлетворённости отмечен по вопросам: «Оцените проведение совместных с университетом мероприятий по профориентационной работе», «Оцените организацию и проведение производственных практик студентов на базе организации (предприятия)».

Высокий уровень удовлетворённости отмечен по вопросам: «Оцените удовлетворённость взаимодействием с руководством вуза (с ректоратом, деканатом)», «Оцените участие в разработке (актуализации) образовательных программ», «Оцените участие в образовательном процессе (чтение лекций, проведение семинаров, мастер-классов)», «Оцените участие в текущей, промежуточной и государственной итоговой аттестации обучающихся», «Оцените проведение совместных исследований и разработок, научно-практических конференций», «Оцените возможность обучения своих сотрудников в университете», «Оцените возможность участия в целевом обучении студентов».

Индекс удовлетворённости по блоку вопросов «Удовлетворённость взаимодействием с вузом» среди работодателей, выбравших вариант ответа «От 101 до 250» на вопрос: «Укажите численность работников в Вашей организации», – равен 8.56.

2.1.2 По блоку вопросов «Удовлетворённость качеством подготовки выпускников»

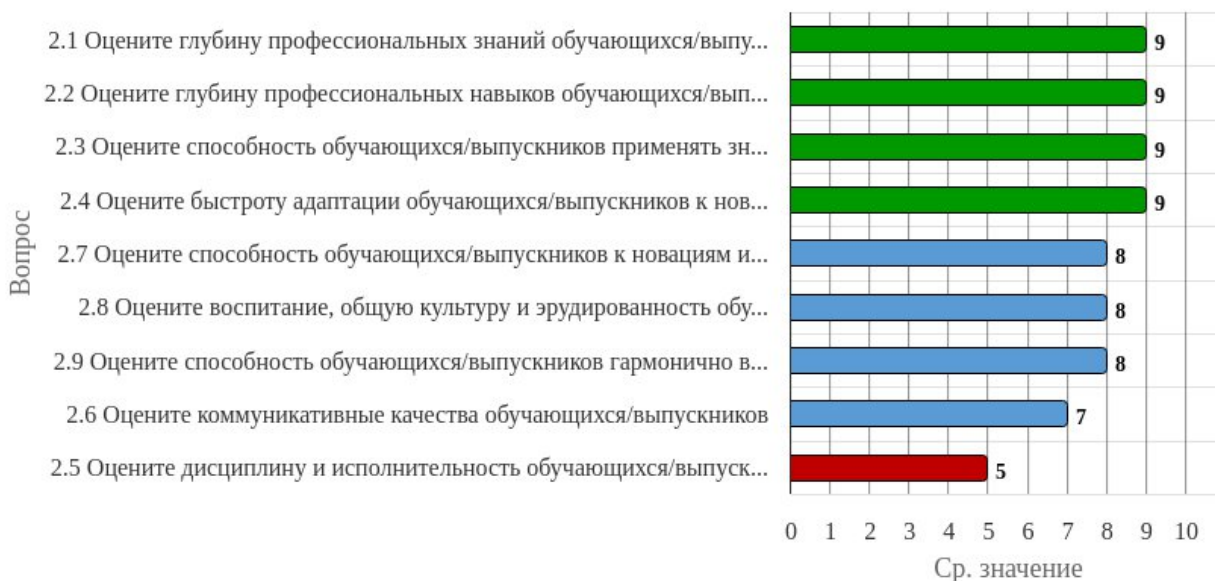


Рисунок 3 - Распределение показателей уровня удовлетворённости по блоку вопросов «Удовлетворённость качеством подготовки выпускников» для работодателей, выбравших вариант ответа «От 101 до 250» на вопрос: «Укажите численность работников в Вашей организации»

Результаты анкетирования работодателей показывают, что критериальные значения уровня удовлетворённости распределены следующим образом:

Низкий уровень удовлетворённости не выявлен ни по одному вопросу.

Средний уровень удовлетворённости не выявлен ни по одному вопросу.

Повышенный уровень удовлетворённости отмечен по вопросам: «Оцените дисциплину и исполнительность обучающихся/выпускников», «Оцените коммуникативные качества обучающихся/выпускников».

Высокий уровень удовлетворённости отмечен по вопросам: «Оцените глубину профессиональных знаний обучающихся/выпускников», «Оцените глубину профессиональных навыков обучающихся/выпускников», «Оцените способность обучающихся/выпускников применять знания и навыки в практической деятельности», «Оцените быстроту адаптации обучающихся/выпускников к новым условиям и их способность самостоятельно исполнять должностные обязанности», «Оцените способность обучающихся/выпускников к новациям и участию в инновационной деятельности», «Оцените воспитание, общую культуру и эрудированность обучающихся/выпускников», «Оцените способность обучающихся/выпускников гармонично вписаться в корпоративную культуру организации/предприятия».

Индекс удовлетворённости по блоку вопросов «Удовлетворённость качеством подготовки выпускников» среди работодателей, выбравших вариант ответа «От 101 до 250» на вопрос: «Укажите численность работников в Вашей организации», – равен 8.

2.2 Степень удовлетворённости работодателей, выбравших вариант ответа «От 501 до 1000» на вопрос: «Укажите численность работников в Вашей организации»

По итогам анкетирования 1 из 4 работодателей на вопрос: «Укажите численность работников в Вашей организации», – ответил(-и) «От 501 до 1000», что составляет 25% от общего числа работодателей.

2.2.1 По блоку вопросов «Удовлетворённость взаимодействием с вузом»

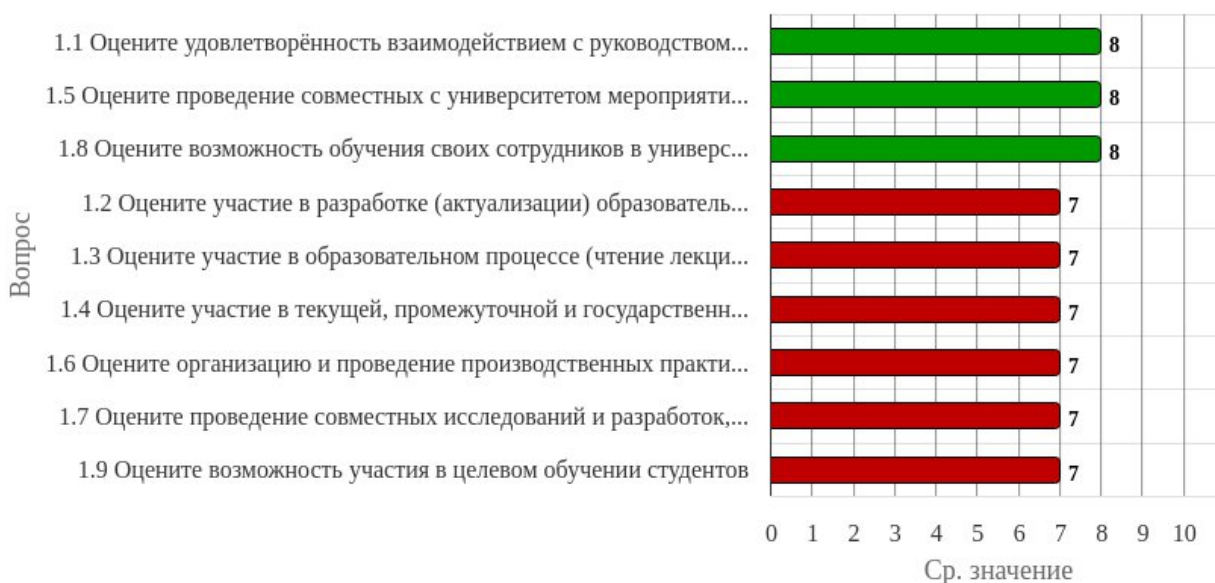


Рисунок 4 - Распределение показателей уровня удовлетворённости по блоку вопросов «Удовлетворённость взаимодействием с вузом» для работодателей, выбравших вариант ответа «От 501 до 1000» на вопрос: «Укажите численность работников в Вашей организации»

Результаты анкетирования работодателей показывают, что критериальные значения уровня удовлетворённости распределены следующим образом:

Низкий уровень удовлетворённости не выявлен ни по одному вопросу.

Средний уровень удовлетворённости не выявлен ни по одному вопросу.

Повышенный уровень удовлетворённости отмечен по вопросам: «Оцените участие в разработке (актуализации) образовательных программ», «Оцените участие в образовательном процессе (чтение лекций, проведение семинаров, мастер-классов)», «Оцените участие в текущей, промежуточной и государственной итоговой аттестации обучающихся», «Оцените организацию и проведение производственных практик студентов на базе организации (предприятия)», «Оцените проведение совместных исследований и разработок, научно-практических конференций», «Оцените возможность участия в целевом обучении студентов».

Высокий уровень удовлетворённости отмечен по вопросам: «Оцените удовлетворённость взаимодействием с руководством вуза (с ректоратом, деканатом)», «Оцените проведение совместных с университетом мероприятий по профориентационной работе», «Оцените возможность обучения своих сотрудников в университете».

Индекс удовлетворённости по блоку вопросов «Удовлетворённость взаимодействием с вузом» среди работодателей, выбравших вариант ответа «От 501 до 1000» на вопрос: «Укажите численность работников в Вашей организации», – равен 7.33.

2.2.2 По блоку вопросов «Удовлетворённость качеством подготовки выпускников»

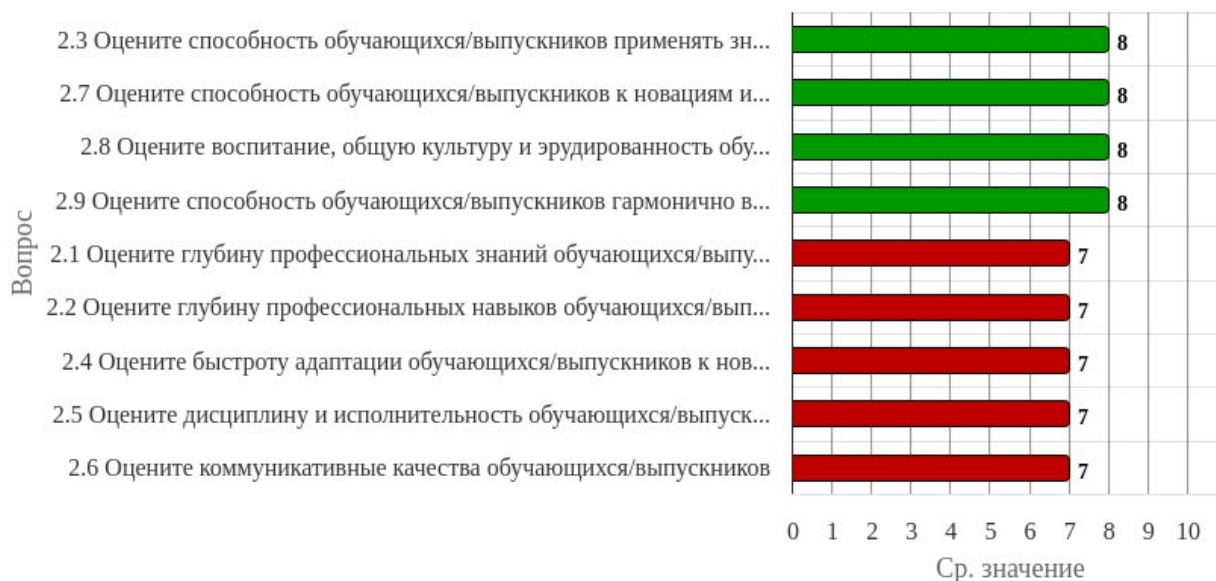


Рисунок 5 - Распределение показателей уровня удовлетворённости по блоку вопросов «Удовлетворённость качеством подготовки выпускников» для работодателей, выбравших вариант ответа «От 501 до 1000» на вопрос: «Укажите численность работников в Вашей организации»

Результаты анкетирования работодателей показывают, что критериальные значения уровня удовлетворённости распределены следующим образом:

Низкий уровень удовлетворённости не выявлен ни по одному вопросу.

Средний уровень удовлетворённости не выявлен ни по одному вопросу.

Повышенный уровень удовлетворённости отмечен по вопросам: «Оцените глубину профессиональных знаний обучающихся/выпускников», «Оцените глубину профессиональных навыков обучающихся/выпускников», «Оцените быстроту адаптации обучающихся/выпускников к новым условиям и их способность самостоятельно исполнять должностные обязанности», «Оцените дисциплину и исполнительность обучающихся/выпускников», «Оцените коммуникативные качества обучающихся/выпускников».

Высокий уровень удовлетворённости отмечен по вопросам: «Оцените способность обучающихся/выпускников применять знания и навыки в практической деятельности», «Оцените способность обучающихся/выпускников к новациям и участию в инновационной деятельности», «Оцените воспитание, общую культуру и эрудированность обучающихся/выпускников», «Оцените способность обучающихся/выпускников гармонично вписаться в корпоративную культуру организации/предприятия».

Индекс удовлетворённости по блоку вопросов «Удовлетворённость качеством подготовки выпускников» среди работодателей, выбравших вариант ответа «От 501 до 1000» на вопрос: «Укажите численность работников в Вашей организации», – равен 7.44.

2.3 Степень удовлетворённости работодателей, выбравших вариант ответа «Более 1000» на вопрос: «Укажите численность работников в Вашей организации»

По итогам анкетирования 2 из 4 работодателей на вопрос: «Укажите численность работников в Вашей организации», – ответил(-и) «Более 1000», что составляет 50% от общего числа работодателей.

2.3.1 По блоку вопросов «Удовлетворённость взаимодействием с вузом»

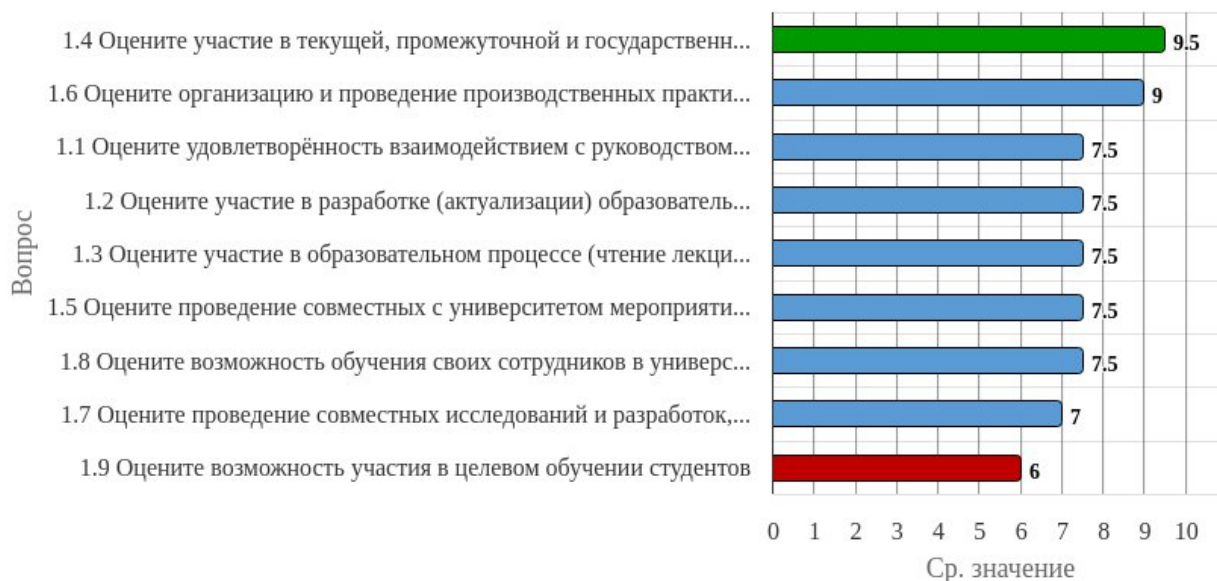


Рисунок 6 - Распределение показателей уровня удовлетворённости по блоку вопросов «Удовлетворённость взаимодействием с вузом» для работодателей, выбравших вариант ответа «Более 1000» на вопрос: «Укажите численность работников в Вашей организации»

Результаты анкетирования работодателей показывают, что критериальные значения уровня удовлетворённости распределены следующим образом:

Низкий уровень удовлетворённости не выявлен ни по одному вопросу.

Средний уровень удовлетворённости не выявлен ни по одному вопросу.

Повышенный уровень удовлетворённости отмечен по вопросам: «Оцените проведение совместных исследований и разработок, научно-практических конференций», «Оцените возможность участия в целевом обучении студентов».

Высокий уровень удовлетворённости отмечен по вопросам: «Оцените удовлетворённость взаимодействием с руководством вуза (с ректоратом, деканатом)», «Оцените участие в разработке (актуализации) образовательных программ», «Оцените участие в образовательном процессе (чтение лекций, проведение семинаров, мастер-классов)», «Оцените участие в текущей, промежуточной и государственной итоговой аттестации обучающихся», «Оцените проведение совместных с университетом мероприятий по профориентационной работе», «Оцените организацию и проведение производственных практик студентов на базе организации (предприятия)», «Оцените возможность обучения своих сотрудников в университете».

Индекс удовлетворённости по блоку вопросов «Удовлетворённость взаимодействием с вузом» среди работодателей, выбравших вариант ответа «Более 1000» на вопрос: «Укажите численность работников в Вашей организации», – равен 7.67.

2.3.2 По блоку вопросов «Удовлетворённость качеством подготовки выпускников»

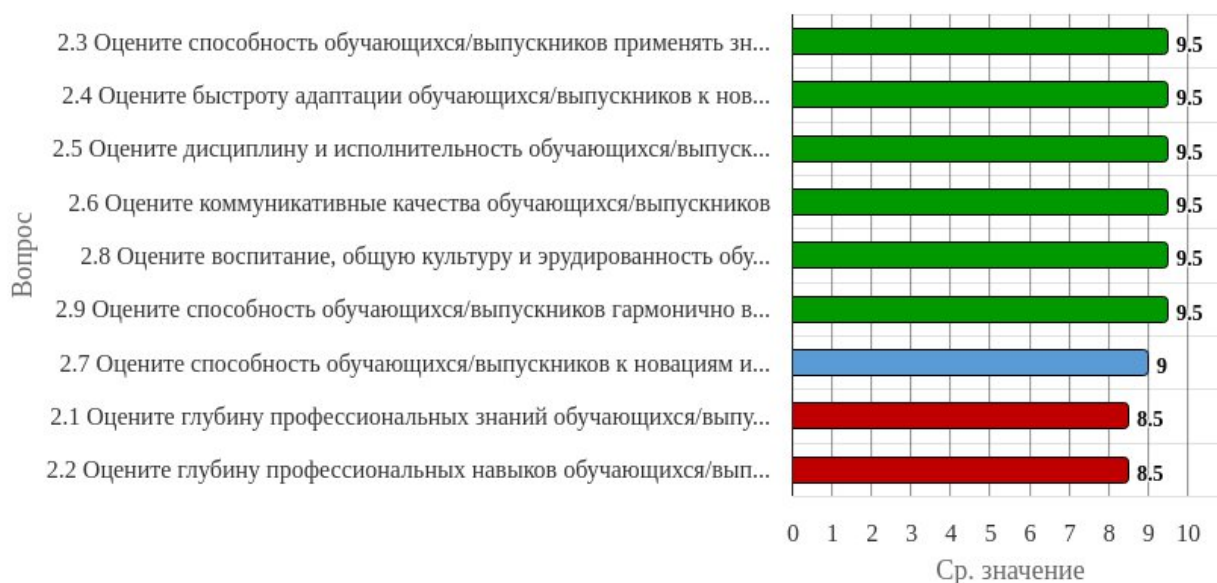


Рисунок 7 - Распределение показателей уровня удовлетворённости по блоку вопросов «Удовлетворённость качеством подготовки выпускников» для работодателей, выбравших вариант ответа «Более 1000» на вопрос: «Укажите численность работников в Вашей организации»

Результаты анкетирования работодателей показывают, что критериальные значения уровня удовлетворённости распределены следующим образом:

Низкий уровень удовлетворённости не выявлен ни по одному вопросу.

Средний уровень удовлетворённости не выявлен ни по одному вопросу.

Повышенный уровень удовлетворённости не выявлен ни по одному вопросу.

Высокий уровень удовлетворённости отмечен по вопросам: «Оцените глубину профессиональных знаний обучающихся/выпускников», «Оцените глубину профессиональных навыков обучающихся/выпускников», «Оцените способность обучающихся/выпускников применять знания и навыки в практической деятельности», «Оцените быстроту адаптации обучающихся/выпускников к новым условиям и их способность самостоятельно исполнять должностные обязанности», «Оцените дисциплину и исполнительность обучающихся/выпускников», «Оцените коммуникативные качества обучающихся/выпускников», «Оцените способность обучающихся/выпускников к новациям и участию в инновационной деятельности», «Оцените воспитание, общую культуру и эрудированность обучающихся/выпускников», «Оцените способность обучающихся/выпускников гармонично вписаться в корпоративную культуру организации/предприятия».

Индекс удовлетворённости по блоку вопросов «Удовлетворённость качеством подготовки выпускников» среди работодателей, выбравших вариант ответа «Более 1000» на вопрос: «Укажите численность работников в Вашей организации», – равен 9.22.

3. Сопоставительный анализ ответов работодателей по выборкам

3.1 Уровень удовлетворённости работодателей по блоку вопросов «Удовлетворённость взаимодействием с вузом»



Рисунок 8 - Распределение показателей уровня удовлетворённости всех работодателей по блоку вопросов «Удовлетворённость взаимодействием с вузом»

Индекс удовлетворённости по блоку вопросов «Удовлетворённость взаимодействием с вузом» равен 7.81.

Результаты анкетирования работодателей по образовательной программе «)» показывают, что критериальные значения уровня удовлетворённости распределены следующим образом:

Низкий уровень удовлетворённости не выявлен ни по одному вопросу.

Средний уровень удовлетворённости не выявлен ни по одному вопросу.

Повышенный уровень удовлетворённости отмечен по вопросу «Оцените возможность участия в целевом обучении студентов».

Высокий уровень удовлетворённости отмечен по вопросам: «Оцените участие в текущей, промежуточной и государственной итоговой аттестации обучающихся», «Оцените удовлетворённость взаимодействием с руководством вуза (с ректоратом, деканатом)», «Оцените организацию и проведение производственных практик студентов на базе организации (предприятия)», «Оцените возможность обучения своих сотрудников в университете», «Оцените участие в разработке (актуализации) образовательных программ», «Оцените участие в образовательном процессе (чтение лекций, проведение семинаров, мастер-классов)», «Оцените проведение совместных с университетом мероприятий по профориентационной работе», «Оцените проведение совместных исследований и разработок, научно-практических конференций».

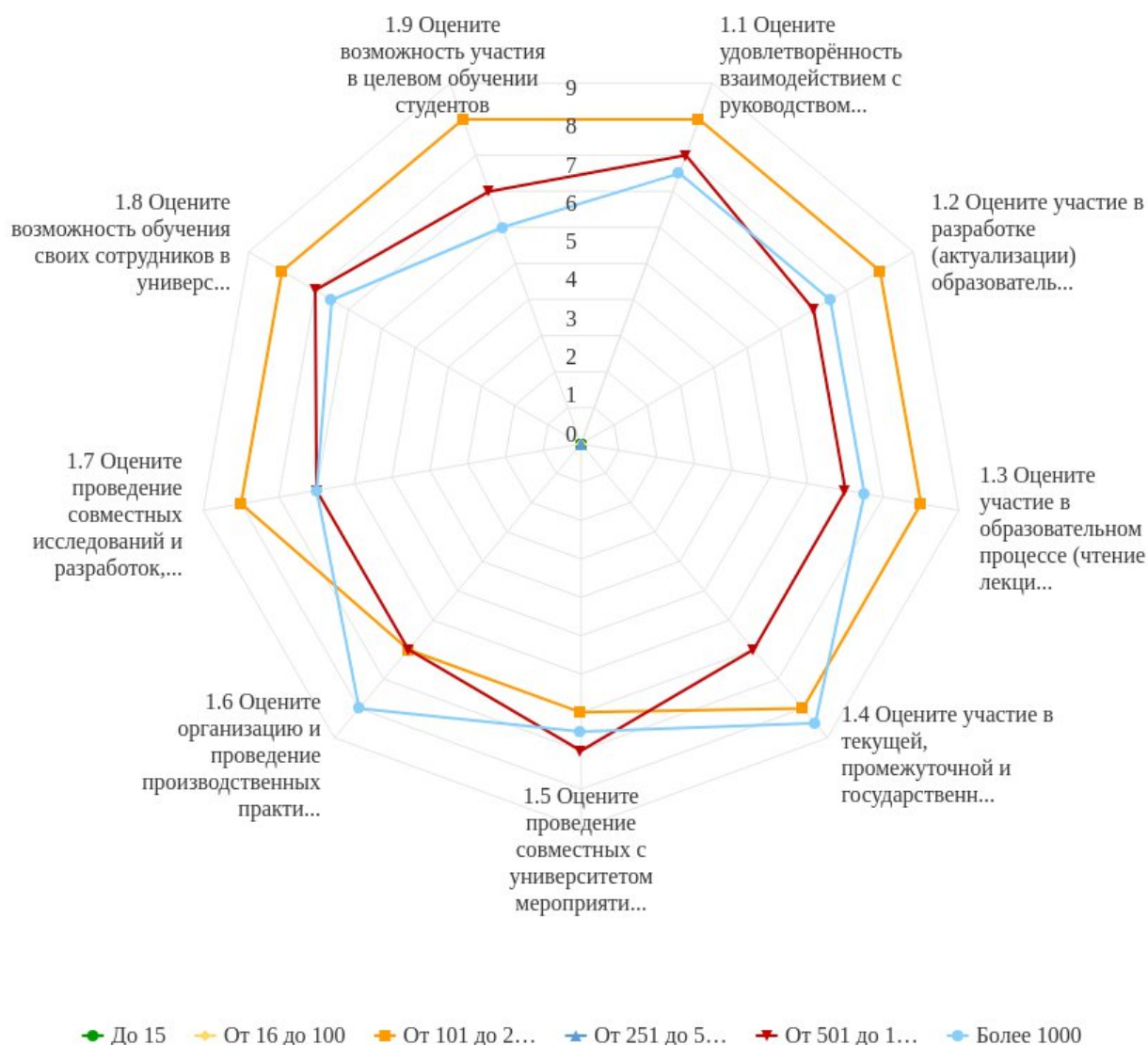


Рисунок 9 - Распределение показателей уровня удовлетворённости по блоку вопросов «Удовлетворённость взаимодействием с вузом»

Результаты анкетирования работодателей показывают, что максимальные и минимальные оценки критериальных значений уровня удовлетворённости распределены следующим образом:

По результатам анкетирования невозможно оценить наибольший и наименьший уровень удовлетворённости работодателей, ответивших «До 15» на вопрос: «Укажите численность работников в Вашей организации».

По результатам анкетирования невозможно оценить наибольший и наименьший уровень удовлетворённости работодателей, ответивших «От 16 до 100» на вопрос: «Укажите численность работников в Вашей организации».

Опрос работодателей, ответивших «От 101 до 250» на вопрос: «Укажите численность работников в Вашей организации», – показывает наибольший уровень удовлетворённости по вопросам: «Оцените удовлетворённость взаимодействием с руководством вуза (с ректоратом, деканатом)», «Оцените участие в разработке (актуализации) образовательных программ», «Оцените участие в образовательном процессе (чтение лекций, проведение семинаров, мастер-классов)», «Оцените участие в текущей, промежуточной и государственной итоговой аттестации обучающихся», «Оцените проведение совместных исследований и разработок, научно-практических конференций», «Оцените возможность обучения своих сотрудников в университете», «Оцените возможность уча-

ствия в целевом обучении студентов», а наименьший уровень – по вопросам: «Оцените проведение совместных с университетом мероприятий по профориентационной работе», «Оцените организацию и проведение производственных практик студентов на базе организации (предприятия)».

По результатам анкетирования невозможно оценить наибольший и наименьший уровень удовлетворённости работодателей, ответивших «От 251 до 500» на вопрос: «Укажите численность работников в Вашей организации».

Опрос работодателей, ответивших «От 501 до 1000» на вопрос: «Укажите численность работников в Вашей организации», – показывает наибольший уровень удовлетворённости по вопросам: «Оцените удовлетворённость взаимодействием с руководством вуза (с ректоратом, деканатом)», «Оцените проведение совместных с университетом мероприятий по профориентационной работе», «Оцените возможность обучения своих сотрудников в университете», а наименьший уровень – по вопросам: «Оцените участие в разработке (актуализации) образовательных программ», «Оцените участие в образовательном процессе (чтение лекций, проведение семинаров, мастер-классов)», «Оцените участие в текущей, промежуточной и государственной итоговой аттестации обучающихся», «Оцените организацию и проведение производственных практик студентов на базе организации (предприятия)», «Оцените проведение совместных исследований и разработок, научно-практических конференций», «Оцените возможность участия в целевом обучении студентов».

Опрос работодателей, ответивших «Более 1000» на вопрос: «Укажите численность работников в Вашей организации», – показывает наибольший уровень удовлетворённости по вопросу «Оцените участие в текущей, промежуточной и государственной итоговой аттестации обучающихся», а наименьший уровень – по вопросу «Оцените возможность участия в целевом обучении студентов».

3.2 Уровень удовлетворённости работодателей по блоку вопросов «Удовлетворённость качеством подготовки выпускников»

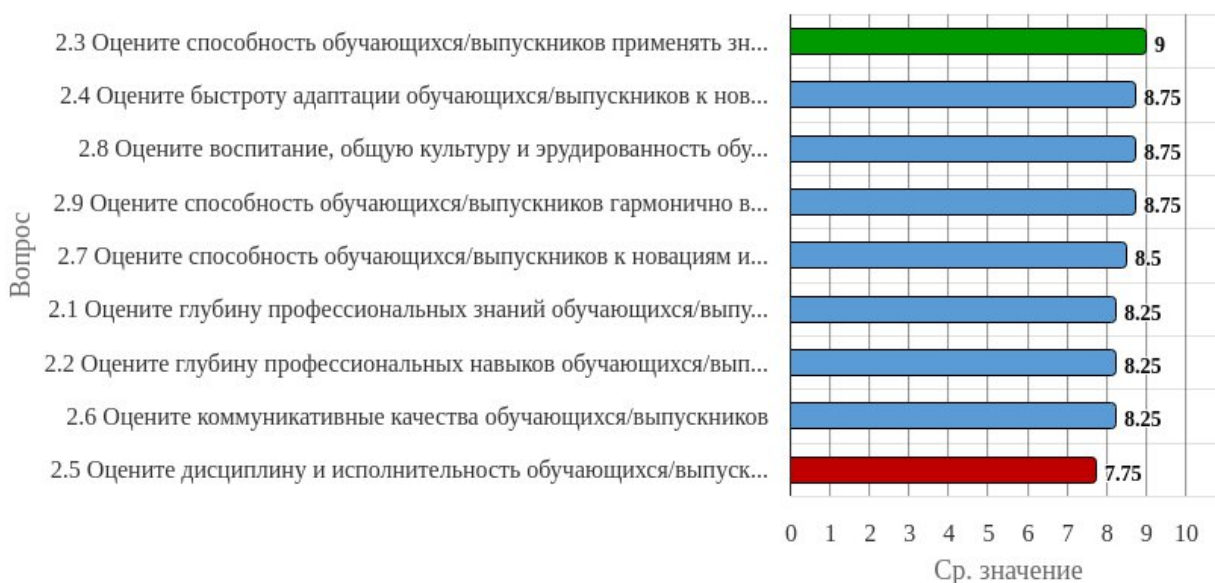


Рисунок 10 - Распределение показателей уровня удовлетворённости всех работодателей по блоку вопросов «Удовлетворённость качеством подготовки выпускников»

Индекс удовлетворённости по блоку вопросов «Удовлетворённость качеством подготовки выпускников» равен 8.47.

Результаты анкетирования работодателей по образовательной программе «») показывают, что критериальные значения уровня удовлетворённости распределены следующим образом:

Низкий уровень удовлетворённости не выявлен ни по одному вопросу.

Средний уровень удовлетворённости не выявлен ни по одному вопросу.

Повышенный уровень удовлетворённости не выявлен ни по одному вопросу.

Высокий уровень удовлетворённости отмечен по вопросам: «Оцените способность обучающихся/выпускников применять знания и навыки в практической деятельности», «Оцените быстроту адаптации обучающихся/выпускников к новым условиям и их способность самостоятельно исполнять должностные обязанности», «Оцените воспитание, общую культуру и эрудированность обучающихся/выпускников», «Оцените способность обучающихся/выпускников гармонично вписаться в корпоративную культуру организации/предприятия», «Оцените способность обучающихся/выпускников к новациям и участию в инновационной деятельности», «Оцените глубину профессиональных знаний обучающихся/выпускников», «Оцените глубину профессиональных навыков обучающихся/выпускников», «Оцените коммуникативные качества обучающихся/выпускников», «Оцените дисциплину и исполнительность обучающихся/выпускников».

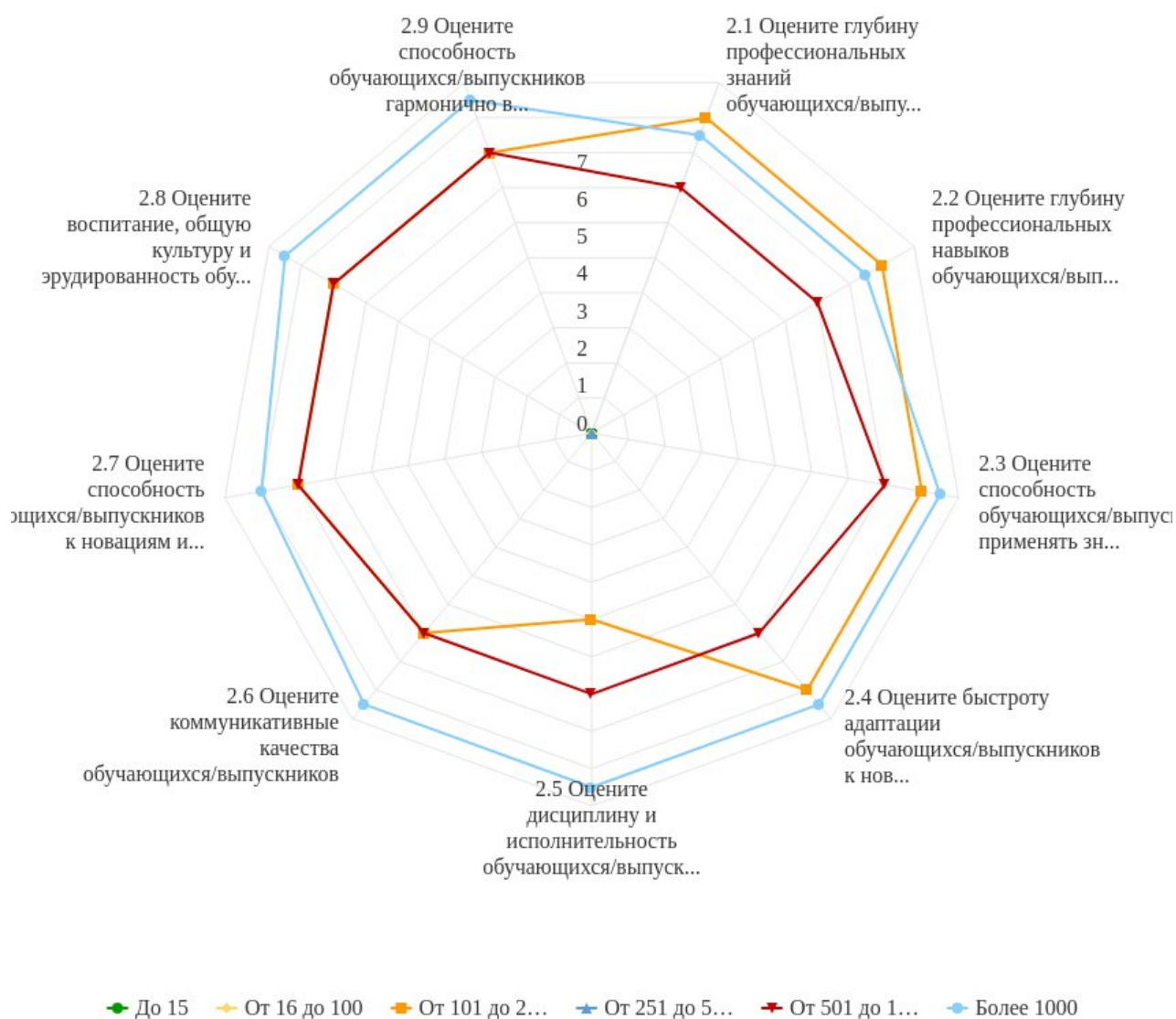


Рисунок 11 - Распределение показателей уровня удовлетворённости по блоку вопросов «Удовлетворённость качеством подготовки выпускников»

Результаты анкетирования работодателей показывают, что максимальные и минимальные оценки критериальных значений уровня удовлетворённости распределены следующим образом:

По результатам анкетирования невозможно оценить наибольший и наименьший уровень удовлетворённости работодателей, ответивших «До 15» на вопрос: «Укажите численность работников в Вашей организации».

По результатам анкетирования невозможно оценить наибольший и наименьший уровень удовлетворённости работодателей, ответивших «От 16 до 100» на вопрос: «Укажите численность работников в Вашей организации».

Опрос работодателей, ответивших «От 101 до 250» на вопрос: «Укажите численность работников в Вашей организации», – показывает наибольший уровень удовлетворённости по вопросам: «Оцените глубину профессиональных знаний обучающихся/выпускников», «Оцените глубину профессиональных навыков обучающихся/выпускников», «Оцените способность обучающихся/выпускников применять знания и навыки в практической деятельности», «Оцените быстроту адаптации обучающихся/выпускников к новым условиям и их способность самостоятельно исполнять должностные обязанности», а наименьший уровень – по вопросу «Оцените дисциплину и исполнительность обучающихся/выпускников».

По результатам анкетирования невозможно оценить наибольший и наименьший уровень удовлетворённости работодателей, ответивших «От 251 до 500» на вопрос: «Укажите численность работников в Вашей организации».

Опрос работодателей, ответивших «От 501 до 1000» на вопрос: «Укажите численность работников в Вашей организации», – показывает наибольший уровень удовлетворённости по вопросам: «Оцените способность обучающихся/выпускников применять знания и навыки в практической деятельности», «Оцените способность обучающихся/выпускников к новациям и участию в инновационной деятельности», «Оцените воспитание, общую культуру и эрудированность обучающихся/выпускников», «Оцените способность обучающихся/выпускников гармонично вписаться в корпоративную культуру организации/предприятия», а наименьший уровень – по вопросам: «Оцените глубину профессиональных знаний обучающихся/выпускников», «Оцените глубину профессиональных навыков обучающихся/выпускников», «Оцените быстроту адаптации обучающихся/выпускников к новым условиям и их способность самостоятельно исполнять должностные обязанности», «Оцените дисциплину и исполнительность обучающихся/выпускников», «Оцените коммуникативные качества обучающихся/выпускников».

Опрос работодателей, ответивших «Более 1000» на вопрос: «Укажите численность работников в Вашей организации», – показывает наибольший уровень удовлетворённости по вопросам: «Оцените способность обучающихся/выпускников применять знания и навыки в практической деятельности», «Оцените быстроту адаптации обучающихся/выпускников к новым условиям и их способность самостоятельно исполнять должностные обязанности», «Оцените дисциплину и исполнительность обучающихся/выпускников», «Оцените коммуникативные качества обучающихся/выпускников», «Оцените воспитание, общую культуру и эрудированность обучающихся/выпускников», «Оцените способность обучающихся/выпускников гармонично вписаться в корпоративную культуру организации/предприятия», а наименьший уровень – по вопросам: «Оцените глубину профессиональных знаний обучающихся/выпускников», «Оцените глубину профессиональных навыков обучающихся/выпускников».

4. Выводы и рекомендации



Рисунок 12 - Средняя оценка удовлетворённости (по всем тематическим блокам показателей)

Средняя оценка удовлетворённости работодателей по блоку вопросов «Удовлетворённость взаимодействием с вузом» равна 7.81, что является показателем высокого уровня удовлетворённости (75-100%).

Средняя оценка удовлетворённости работодателей по блоку вопросов «Удовлетворённость качеством подготовки выпускников» равна 8.47, что является показателем высокого уровня удовлетворённости (75-100%).

По результатам исследования можно констатировать, что индекс удовлетворённости работодателей равен **8.14 (75-100%)** (см. Рисунок 4.1), что является показателем высокого уровня общей удовлетворённости по образовательной программе «».

В целом, по результатам анкетирования наблюдается тенденция общей высокой удовлетворённости по исследуемым тематикам. Дается высокая суммарная оценка по выделенным группам вопросов анкетирования.

В качестве рекомендации по сохранению высокого уровня удовлетворённости можно отметить необходимость регулярного проведения анкетирования респондентов, что позволит минимизировать риски и будет способствовать принятию эффективных управленческих решений.

5. Перечень показателей для оценки уровня удовлетворённости респондентов

1. Удовлетворённость взаимодействием с вузом

- 1.1. Оцените удовлетворённость взаимодействием с руководством вуза (с ректоратом, деканатом)
- 1.2. Оцените участие в разработке (актуализации) образовательных программ
- 1.3. Оцените участие в образовательном процессе (чтение лекций, проведение семинаров, мастер-классов)
- 1.4. Оцените участие в текущей, промежуточной и государственной итоговой аттестации обучающихся
- 1.5. Оцените проведение совместных с университетом мероприятий по профориентационной работе
- 1.6. Оцените организацию и проведение производственных практик студентов на базе организации (предприятия)
- 1.7. Оцените проведение совместных исследований и разработок, научно-практических конференций
- 1.8. Оцените возможность обучения своих сотрудников в университете

1.9. Оцените возможность участия в целевом обучении студентов

2. Удовлетворённость качеством подготовки выпускников

2.1. Оцените глубину профессиональных знаний обучающихся/выпускников

2.2. Оцените глубину профессиональных навыков обучающихся/выпускников

2.3. Оцените способность обучающихся/выпускников применять знания и навыки в практической деятельности

2.4. Оцените быстроту адаптации обучающихся/выпускников к новым условиям и их способность самостоятельно исполнять должностные обязанности

2.5. Оцените дисциплину и исполнительность обучающихся/выпускников

2.6. Оцените коммуникативные качества обучающихся/выпускников

2.7. Оцените способность обучающихся/выпускников к новациям и участию в инновационной деятельности

2.8. Оцените воспитание, общую культуру и эрудированность обучающихся/выпускников

2.9. Оцените способность обучающихся/выпускников гармонично вписаться в корпоративную культуру организации/предприятия